



# User Guide

## English



CHPB520  
Powerbank 5000mAh Magsafe-compatible 20W PD

## About your CHPB520 Powerbank

The CHPB520 is your new portable, wireless, magnetic power bank that can charge your smartphone and/or iWatch when you don't have access to a regular power source. You can also charge your smartphone, iWatch, or other Qi-compatible devices with the included USB-C cable.

## Package contents

1 x Powerbank



1 x USB-C cable



1 x User guide

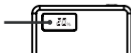


## User Instructions

Check the battery power level

To check the the remaining battery power of your wireless magnetic power bank, press Power button on the bottom of the power bank.

Power remaining in  
the power bank

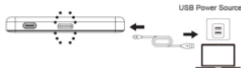


## Charging the power bank

### Connecting to the USB-C Input port

To charge the Power Bank, connect the included USB-C power cable to the USB-C Power Input port on the Power bank, and to a USB power source.

When the Power Bank is charging, the LED display will illuminate and flash to indicate the percentage of power bank battery life. When fully charged, the LED display will show the digital number "100".



## Charging your device

### 1. Charging a Qi compatible device

Place your smartphone with wireless charging cover onto the wireless magnetic charging area of the power bank. When your phone is charging, there will be a charging indication in your phone, the LED display will show the digital.








- Before charging your device, check and make sure there is nothing on the charging area.
- If charging does not begin, adjust the positioning of your device on the charging area.

### 2. Charging a non-Qi compatible device

Using USB-C for your smartphone: Connect one USB-C to the USB-C port on the power bank and the other USB power source to your smartphone.



## Specifications

	Input	Type-C: 5V/3A, 9V/2A, 12V/1,5A (max 18W)
	Output	Type-C: 5V/3A, 9V/2,22A, 12V/1,67A (max 20W) Wireless: 2.5W/5W/7.5W/10W/15W
	Size	104mm x 67mm x 8,5mm
	Weight	119g
	Charging time	For Power bank: 1,5 hours For your smartphone wireless: 1,5 hours For your iWatch wireless: 0,5-1 hours With USB-C port: 1 hours
		This symbol on appliance, instruction manual and packaging puts your attention to this important issue. The materials used in this appliance can be recycled. By recycling used domestic appliances you contribute an important push to the protection of our environment. Ask your local authorities for information regarding the point of recollection.
		This marking indicates that this product should not be disposed with other household wastes throughout the EU. To prevent possible harm to the environment or human health from uncontrolled waste disposal, recycle it responsibly to promote the sustainable reuse of material resources.

## Attention



Avoid extreme temperatures (>40°C)



Don't expose to liquids



Avoid dropping



Don't disassemble



Use original or certified cables

Warning: Apple has updated a support document warning iPhone users that MagSafe could potentially interfere with pacemakers, defibrillators and other medical implants that could be affected by magnets.

### Declaration of Conformity

Hereby, Order Nordic AB - Champion® declares that CHPB520 is in compliance with Directive 2014/53/EU and Directive 2011/65/EU. The full text of the EU declaration of conformity is available at the following internet address:

[https://pdf.order.se/pdf/champion/CHPB520\\_EU.pdf](https://pdf.order.se/pdf/champion/CHPB520_EU.pdf)



The power delivered by the charger must be between min 5 Watts required by the radio equipment, and max 18 Watts in order to achieve the maximum charging speed.

# Customer Service

## WARRANTY

### 24-month limited warranty

Champion Nordic guarantees that this product is free from manufacturing defects in terms of materials and workmanship during a period of 2 years in Sweden, Norway, Denmark and Finland. This warranty period begins on the day the product is purchased or delivered. Champion Nordic has no obligation to repair or replace products that are not accompanied by valid proof of purchase. This warranty applies only to products purchased and used for home use and does not cover damage resulting from abuse, failure to comply with the instructions from Champion Nordic, cases in which the product has been modified or subjected to unauthorized repair, improper packaging on the part of the owner, normal wear and tear, or improper handling on the part of a transport company.

For FAQs and more information, please visit



[www.champion.se](http://www.champion.se)

[info@champion.se](mailto:info@champion.se)

+46 42 25 23 60

 **CHAMPION**

Champion®  
Makadamgatan 14  
254 64 Helsingborg, Sweden  
[info@champion.se](mailto:info@champion.se)



# Användarguide

## Svenska



CHPB520  
Powerbank 5000mAh Magsafe-compatible 20W PD

## Om din CHPB520 Powerbank

CHPB520 är din nya bärbara, trådlösa, magnetiska powerbank som kan ladda din smartphone och/eller iWatch när du inte har tillgång till ett vanligt eluttag. Du kan också ladda din smartphone, iWatch eller andra Qi-kompatibla enheter med den medföljande USB-C-kabeln.

## Förpackningens innehåll

1 x Powerbank



1 x USB-C kabel



1 x Användarguide

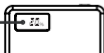


## Användarhandbok

### Kontrollera batterinivån

För att kontrollera den återstående batterinivån, tryck på strömbrytaren på undersidan av powerbanken.

Power remaining in  
the power bank

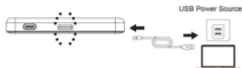


## Ladda Powerbanken

### Ansluta till USB-C-ingången

För att ladda powerbanken ansluter du den medföljande USB-C-laddningskabeln till USB-C-ingången på powerbanken och andra änden till en USB-strömkälla.

När powerbanken laddas lyser och blinkar LED-displayen för att visa batterinivån i procent. När den är fulladdad visar LED-displayen siffran "100".



## Ladda din enhet

### 1. Ladda en Qi-kompatibel enhet

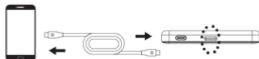
Placera din smartphone med det trådlösa laddningsskalet på powerbankens trådlösa magnetiska laddningsyta. När telefonen laddas visas en laddningsindikator på telefonen och LED-displayen visar siffrorna.

- Innan du laddar enheten ska du kontrollera att det inte finns något på laddningsytan.








- Om laddningen inte startar ska du justera enhetens placering på laddningsytan.

### 2. Ladda en enhet som inte är Qi-kompatibel

Så här använder du USB-C till din smartphone: Anslut den ena USB-C-kabeln till USB-C-porten på powerbanken och den andra till din smartphone.



## Specifikationer

	Input	Type-C: 5V/3A, 9V/2A, 12V/1,5A (max 18W)
	Output	Type-C: 5V/3A, 9V/2,22A, 12V/1,67A (max 20W) Wireless: 2.5W/5W/7.5W/10W/15W
	Storlek	104mm x 67mm x 8,5mm
	Vikt	119g
	Laddningstid	För powerbank: 1,5h För trådlös laddning av din smartphone: 1,5h För trådlös laddning av din iWatch: 0,5–1h Via USB-C-port: 1h
		Denna symbol på apparaten, i bruksanvisningen och på förpackningen uppmärksammar dig på denna viktiga fråga. Materialen som används i denna apparat kan återvinnas. Genom att återvinna uttjänta hushållsapparater bidrar du på ett viktigt sätt till att skydda vår miljö. Kontakta din kommun för information om var du kan lämna in apparaten.
		Denna märkning anger att denna produkt inte får kastas tillsammans med övrigt hushållsavfall inom EU. För att förhindra eventuella skador på miljön eller människors hälsa till följd av okontrollerad avfallshantering, återvinn den på ett ansvarsfullt sätt för att främja en hållbar återanvändning av materialresurser.

## Observera



Undvik extrema temperaturer (>40°C)



Utsätt inte produkten för vätska



Undvik att tappa produkten



Montera inte isär produkten



Använd originalsladdar eller certifierade sladdar

Varning: Apple har uppdaterat ett supportdokument där man varnar iPhone-användare för att MagSafe kan störa pacemakrar, defibrillatorer och andra medicinska implantat som kan påverkas av magneter.

### Försäkran om överensstämmelse

Härmed försäkras Order Nordic AB – Champion® att denna produkt överensstämmer med Direktiv 2014/53/EU och Direktiv 2011/65/EU. Den fullständiga texten till EU-försäkran om överensstämmelse finns tillgänglig på följande webbadress:

[https://pdf.order.se/pdf/champion/CHPB520\\_EU.pdf](https://pdf.order.se/pdf/champion/CHPB520_EU.pdf)



Laddarens uteffekt måste ligga mellan minst 5 watt, vilket är det värde som krävs för radioutrustningen, och högst 18 watt för att uppnå maximal laddningshastighet.

# Kundtjänst

## GARANTI

24 månaders begränsad garanti

Champion Nordic garanterar att denna produkt är fri från tillverkningsfel vad gäller material och utförande under en period av två år i Sverige, Norge, Danmark och Finland. Garantiperioden börjar den dag produkten köps eller levereras. Champion Nordic har ingen skyldighet att reparera eller byta ut produkter som inte åtföljs av giltigt inköpsbevis. Denna garanti gäller endast produkter som köpts och används för hemmabruk och täcker inte skador som uppstår till följd av felaktig användning, underlåtenhet att följa instruktioner från Champion Nordic, fall där produkten har modifierats eller utsatts för icke auktoriserad reparation, felaktig förpackning från ägarens sida, normalt slitage eller felaktig hantering från transportföretagets sida.

För svar på vanliga frågor och mer information, vänligen besök



[www.champion.se](http://www.champion.se)

[info@champion.se](mailto:info@champion.se)

+46 42 25 23 60

 **CHAMPION**

Champion®  
Makadamgatan 14  
254 64 Helsingborg, Sweden  
[info@champion.se](mailto:info@champion.se)



# Käyttöopas

## Suomi



CHPB520  
Powerbank 5000mAh Magsafe-compatible 20W PD

## Tietoja CHPB520 Powerbankista

CHPB520 on uusi kannettava, langaton, magneettinen virtapankki, jolla voit ladata älypuhelimesi ja/tai iWatch-kellosi, kun et pääse käyttämään tavallista virtalähdettä. Voit ladata älypuhelimesi, iWatch-kellosi tai muut Qi-yhteensopivat laitteet myös mukana toimitetulla USB-C-kaapelilla.

## Pakkauksen sisältö

1 x Powerbankista



1 x USB-C kaapeli



1 x Käyttöopas

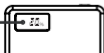


## Käyttöohjeet

Tarkista akun varaustaso

Voit tarkistaa A66-langattoman magneettisen virtapankin jäljellä olevan akun varaustason painamalla virtapankin pohjassa olevaa virtapainiketta.

Power remaining in  
the power bank

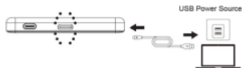


## Powerbankin lataaminen

### Liittäminen USB-C-tuloporttiin

Lataa Power Bank liittämällä mukana toimitettu USB-C-virtajohto Power Bankin USB-C-virransyöttöporttiin ja USB-virtalähteeseen.

Kun Power Bank latautuu, LED-näyttö syttyy ja vilkkuu osoittaen Power Bankin akun varaustason prosentteina. Kun akku on täyteen ladattu, LED-näytössä näkyy numero "100".



## Laitteen lataaminen

### 1. Qi-yhteensopivan laitteen lataaminen

Aseta älypuhelin langattomalla latauskotelolla varustettuna powerbankin langattomaan magneettiseen latausalueeseen. Kun puhelin latautuu, puhelimesta näkyy latausilmais ja LED-näytössä näkyy digitaalinen näyttö.








- Ennen kuin lataat laitettasi, tarkista, että latausalueella ei ole mitään.
- Jos lataus ei ala, säädä laitteen asentoa latausalueella.

### 2. Qi-yhteensopimattoman laitteen lataaminen

USB-C:n käyttö älypuhelimessa: Liitä yksi USB-C-liitin powerbankin USB-C porttiin ja toinen USB-virtalähde älypuhelimeen.



## Tekniset tiedot

	Sisääntulo	Type-C: 5V/3A, 9V/2A, 12V/1,5A (max 18W)
	Ulostulo	Type-C: 5V/3A, 9V/2,22A, 12V/1,67A (max 20W) Wireless: 2.5W/5W/7.5W/10W/15W
	Ulostulo	104mm x 67mm x 8,5mm
	Paino	119g
	Latausaika	Powerbankilla: 1,5 tuntia Älypuhelimien langattomalla latauksella: 1,5 tuntia iWatchin langattomalla latauksella: 0,5–1 tuntia USB-C-liitännällä: 1 tunti
		Tämä laitteessa, käyttöohjeessa ja pakkauksessa oleva symboli kiinnittää huomionne tähän tärkeään asiaan. Laitteessa käytetyt materiaalit voidaan kierrättää. Kierrättämällä käytettyjä kodinkoneita edistätte merkittävästi ympäristönsuojelua. Kysykää paikallisilta viranomaisilta lisätietoja kierrätyspisteistä.
		Tämä merkintä osoittaa, että tätä tuotetta ei saa hävittää muiden kotitalousjätteiden mukana missään EU:n maassa. Jotta hallitsematon jätteiden hävittäminen ei aiheuttaisi haittaa ympäristölle tai ihmisten terveydelle, kierrätä se vastuullisesti materiaalien kestävän uudelleenkäytön edistämiseksi.

## Huomioitavaa



Vältä äärimmäisiä lämpötiloja (>40°C)



Vältä äärimmäisiä lämpötiloja



Vältä pudottamista



Älä pura



Käytä alkuperäisiä tai sertifioituja johtoja

Varoitus: Apple on päivittänyt tukisivunsa, jossa varoitetaan iPhone-käyttäjiä siitä, että MagSafe voi mahdollisesti häiritä sydämentahdistimien, defibrillaattoreiden ja muiden magneettien vaikutuksille alttiiden lääketieteellisten implanttien toimintaa.

### Vaatimustenmukaisuusvakuutus

Täten Order Nordic AB – Champion® vakuuttaa, että tämä tuote on Direktiivi 2014/53/EU ja Direktiivi 2011/65/EU mukainen. EU:n vaatimustenmukaisuusvakuutuksen koko teksti on saatavilla seuraavasta internetosoitteesta:

[https://pdf.order.se/pdf/champion/CHPB520\\_EU.pdf](https://pdf.order.se/pdf/champion/CHPB520_EU.pdf)



Laturin tuottaman tehon on oltava radiolaitteen vaatiman vähintään 5 watin ja enintään 18 watin välillä, jotta saavutetaan suurin mahdollinen latausnopeus.

# Asiakaspalvelu

## TAKU

24 kuukauden rajoitettu takuu

Champion Nordic takaa, että tässä tuotteessa ei ole materiaali- tai valmistusvirheitä kahden vuoden ajan Ruotsissa, Norjassa, Tanskassa ja Suomessa. Takuuaika alkaa tuotteen ostopäivästä tai toimituspäivästä.

Champion Nordicilla ei ole velvollisuutta korjata tai vaihtaa tuotteita, joihin ei liity voimassa olevaa ostotodistusta. Tämä takuu koskee vain tuotteita, jotka on ostettu ja joita käytetään kotikäyttöön, eikä se kata vahinkoja, jotka johtuvat väärinkäytöstä, Champion Nordicin ohjeiden noudattamatta jättämisestä, tapauksista, joissa tuotetta on muokattu tai korjattu ilman lupaa, omistajan virheellisestä pakkaamisesta, normaalista kulumisesta tai kuljetusyrityksen virheellisestä käsittelystä.

Saadaksesi vastauksia usein kysytyihin kysymyksiin  
ja muuta tietoa, käy osoitteessa



[www.champion.se](http://www.champion.se)

[info@champion.se](mailto:info@champion.se)

+46 42 25 23 60

 **CHAMPION**

Champion®  
Makadamgatan 14  
254 64 Helsingborg, Sweden  
[info@champion.se](mailto:info@champion.se)



# Brugervejledning

## Danske



CHPB520  
Powerbank 5000mAh Magsafe-compatible 20W PD

## Om din CHPB520-powerbank

CHPB520 er din nye bærbare, trådløse, magnetiske powerbank, der kan oplade din smartphone og/eller iWatch, når du ikke har adgang til en almindelig strømkilde. Du kan også oplade din smartphone, iWatch eller andre Qi-kompatible enheder med det medfølgende USB-C-kabel.

## Pakkeindhold

1 x Powerbank



1 x USB-C kabel



1 x Brugervejledning

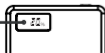


## Brugervejledning

Kontroller batteriets strømniveau

For at kontrollere den resterende batteristrom på A66 trådløs magnetisk powerbank skal du trykke på tænd/sluk-knappen i bunden af powerbanken.

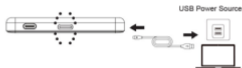
Power remaining in the power bank



## Opladning af powerbanken

### Tilslutning til USB-C-indgangsporten

For at oplade Power Bank skal du tilslutte det medfølgende USB-C-strømkabel til USB-C-strømindgangsporten på Power Bank og til en USB-strømkilde. Når Power Bank oplades, lyser LED-displayet og blinker for at angive procentdelen af Power Banks batterilevetid. Når den er fuldt opladet, viser LEDdisplayet det digitale tal "100".



## Opladning af din enhed

### 1. Opladning af en Qi-kompatibel enhed

Placer din smartphone med trådløst opladningscover på powerbankens trådløse magnetiske opladningsområde. Når din telefon oplades, vises der en opladningsindikation på din telefon, og LED-displayet viser det digitale.








- Før du oplader din enhed, skal du kontrollere og sikre dig, at der ikke er noget på opladningsområdet.
- Hvis opladningen ikke starter, skal du justere placeringen af din enhed på opladningsområdet.

### 2. Opladning af en ikke-Qi-kompatibel enhed

Brug af USB-C til din smartphone: Tilslut den ene USB-C til USB-C-porten på powerbanken og den anden USB-strømkilde til din smartphone.



## Specifikationer

	Input	Type-C: 5V/3A, 9V/2A, 12V/1,5A (max 18W)
	Output	Type-C: 5V/3A, 9V/2,22A, 12V/1,67A (max 20W) Wireless: 2.5W/5W/7.5W/10W/15W
	Størrelse	104mm x 67mm x 8,5mm
	Vægt	119g
	Opladningstid	Til powerbank: 1,5 timer Til trådløs opladning af din smartphone: 1,5 timer Til trådløs opladning af dit iWatch: 0,5–1 time Via USB-C-port: 1 time
		Dette symbol på apparatet, i brugsanvisningen og på emballagen gør dig opmærksom på dette vigtige emne. De materialer, der er anvendt i dette apparat, kan genbruges. Ved at genbruge udtjente husholdningsapparater yder du et vigtigt bidrag til beskyttelsen af vores miljø. Kontakt din lokale kommune for at få oplysninger om indsamlingssteder.
		Denne mærkning angiver, at dette produkt ikke må bortskaffes sammen med andet husholdningsaffald i hele EU. For at undgå eventuel skade på miljøet eller menneskers sundhed som følge af ukontrolleret bortskaffelse af affald, bør det genbruges på ansvarlig vis for at fremme bæredygtig genbrug af materialeressourcer.

## OBS!



Undgå ekstreme temperaturer (>40 °C)



Undgå kontakt med væsker



Undgå at tabe



Må ikke skilles ad



Brug originale eller certificerede kabler

Advarsel: Apple har opdateret et supportdokument, hvor iPhone-brugere advares om, at MagSafe kan forstyrre pacemakere, defibrillatorer og andre medicinske implantater, der kan blive påvirket af magneter.

### Overensstemmelseserklæring

Order Nordic AB – Champion® erklærer hermed, at dette produkt er i overensstemmelse med Direktiv 2014/53/EU og Direktiv 2011/65/EU. Den fulde tekst til EU-overensstemmelseserklæringen kan findes på følgende internetadresse:

[https://pdf.order.se/pdf/champion/CHPB520\\_EU.pdf](https://pdf.order.se/pdf/champion/CHPB520_EU.pdf)



Den effekt, som opladeren leverer, skal ligge mellem de mindst 5 watt, som radioudstyret kræver, og højst 18 watt for at opnå den maksimale opladningshastighed.

# Kundservice

## GARANTI

### 24 måneders begrænset garanti

Champion Nordic garanterer, at dette produkt er fri for fabrikationsfejl med hensyn til materialer og udførelse i en periode på 2 år i Sverige, Norge, Danmark og Finland. Denne garantiperiode begynder den dag, hvor produktet købes eller leveres. Champion Nordic har ingen forpligtelse til at reparere eller udskifte produkter, der ikke ledsages af gyldigt købsbevis. Denne garanti gælder kun for produkter, der er købt og anvendt til privat brug, og dækker ikke skader som følge af misbrug, manglende overholdelse af Champion Nordics anvisninger, tilfælde hvor produktet er blevet modificeret eller udsat for uautoriseret reparation, forkert emballering fra ejerens side, almindeligt slid eller forkert håndtering fra et transportfirmas side.

For ofte stillede spørgsmål og yderligere oplysninger, besøg venligst



[www.champion.se](http://www.champion.se)

[info@champion.se](mailto:info@champion.se)

+46 42 25 23 60

 **CHAMPION**

Champion®  
Makadamgatan 14  
254 64 Helsingborg, Sweden  
[info@champion.se](mailto:info@champion.se)



# Brukerveiledning

Norsk



CHPB520

Powerbank 5000mAh Magsafe-compatible 20W PD

## Om din CHPB520 Powerbank

CHPB520 er din nye bærbare, trådløse, magnetiske strømbank som kan lade smarttelefonen og/eller iWatch når du ikke har tilgang til en vanlig strømkilde. Du kan også lade smarttelefonen, iWatch eller andre Qi-kompatible enheter med den medfølgende USB-C-kabelen.

## Pakkeinnhold

1 x Powerbank



1 x USB-C kabel



1 x Brukerveiledning

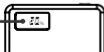


## Brukerveiledning

### Kontroller batterinivået

For å kontrollere gjenværende batterinivå på A66 trådløs magnetisk powerbank, trykk på strømknappen på undersiden av powerbanken.

Power remaining in  
the power bank

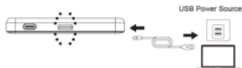


## Lading av strømbanken

### Koble til USB-C-inngangsporten

For å lade Power Bank, kobler du den medfølgende USB-C-strømkabelen til USB-C-strøminngangsporten på Power Bank og til en USB-strømkilde.

Når Power Bank lades, lyser LED-displayet og blinker for å indikere prosentandelen av batteriets levetid. Når den er fulladet, viser LED displayet det digitale tallet "100".



## Lading av enheten

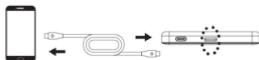
### 1. Lading av en Qi-kompatibel enhet

Plasser smarttelefonen med trådløst ladelock på det trådløse magnetiske ladeområdet på strømbanken. Når telefonen lades, vises en ladeindikasjon på telefonen, og LED-displayet viser det digitale.








- Før du lader enheten, må du kontrollere og forsikre deg om at det ikke er noe på ladeområdet.
- Hvis ladingen ikke starter, må du justere plasseringen av enheten på ladeområdet.

### 2. Lading av en enhet som ikke er kompatibel med Qi

Bruk USB-C til smarttelefonen din: Koble den ene USB-C-kontakten til USB-Cporten på strømbanken og den andre USB-strømkilden til smarttelefonen din.



## Spesifikasjoner

	Input	Type-C: 5V/3A, 9V/2A, 12V/1,5A (max 18W)
	Output	Type-C: 5V/3A, 9V/2,22A, 12V/1,67A (max 20W) Wireless: 2.5W/5W/7.5W/10W/15W
	Størrelse	104mm x 67mm x 8,5mm
	Vekt	119g
	Ladetid	For powerbank: 1,5 timer For trådløs lading av smarttelefonen: 1,5 timer For trådløs lading av iWatch: 0,5–1 time Med USB-C-port: 1 time
		Dette symbolet på apparatet, i bruksanvisningen og på emballasjen gjør deg oppmerksom på dette viktige temaet. Materialene som er brukt i dette apparatet, kan resirkuleres. Ved å resirkulere brukte husholdningsapparater bidrar du i stor grad til å beskytte miljøet vårt. Kontakt din lokale myndighet for informasjon om hvor du kan levere apparatet til gjenvinning.
		Denne merkingen angir at dette produktet ikke skal kastes sammen med annet husholdningsavfall i EU. For å forhindre mulig skade på miljøet eller menneskers helse som følge av ukontrollert avfallshåndtering, bør du resirkulere det på en ansvarlig måte for å fremme bærekraftig gjenbruk av materialressurser.

## Oppmerksomhet



Unngå ekstreme temperaturer (>40 °C)



Produktet skal ikke komme i kontakt med væske



Produktet skal ikke mistes i bakken



Produktet skal ikke demonteres



Bruk originalkabler eller sertifiserte kabler

Advarsel: Apple har oppdatert et støttedokument der iPhone-brukere advares om at MagSafe potensielt kan forstyrre pacemakere, defibrillatorer og andre medisinske implantater som kan påvirkes av magneter.

### Samsvarserklæring

Order Nordic AB – Champion® erklærer herved at dette produktet er i samsvar med Direktiv 2014/53/EU og Direktiv 2011/65/EU. Den fullstendige teksten til EUs samsvarserklæring er tilgjengelig på følgende nettside:

[https://pdf.order.se/pdf/champion/CHPB520\\_EU.pdf](https://pdf.order.se/pdf/champion/CHPB520_EU.pdf)



Effekten som leveres av laderen må ligge mellom minst 5 watt, som er det radioutstyret krever, og maksimalt 18 watt for å oppnå maksimal ladehastighet.

## Kundeservice

### 24 måneders begrenset garanti

Champion Nordic garanterer at dette produktet er fri for produksjonsfeil når det gjelder materialer og utførelse i en periode på 2 år i Sverige, Norge, Danmark og Finland. Denne garantiperioden begynner den dagen produktet kjøpes eller leveres. Champion Nordic har ingen forpliktelse til å reparere eller erstatte produkter som ikke ledsages av gyldig kjøpsbevis. Denne garantien gjelder kun produkter kjøpt og brukt til privat bruk og dekker ikke skader som skyldes misbruk, manglende overholdelse av instruksjoner fra Champion Nordic, tilfeller der produktet er modifisert eller utsatt for uautorisert reparasjon, feilaktig emballering fra eierens side, normal slitasje eller feilaktig håndtering fra transportfirmaets side.

For svar på mest stilte spørsmål og mer info, vennligst besøk



[www.champion.se](http://www.champion.se)

[info@champion.se](mailto:info@champion.se)

+46 42 25 23 60

 **CHAMPION**

Champion®  
Makadamgatan 14  
254 64 Helsingborg, Sweden  
[info@champion.se](mailto:info@champion.se)