



Read this user manual and especially the safety notes before using the product.

Please keep the user manual

for future reference and include it when you pass the product on to someone else. Esprinet S.p.A. will not be held responsible in any way for injuries or damage caused to people or things resulting from improper use of the product.

#### Safety Notes

Do not use the product if it is damaged. Never touch the product with wet or damp hands. Use the product only indoors. Do not use in humid environments or in the rain. Do not insert metal objects such as

keys or paper clips into openings on the product. To prevent malfunction or damage to the product, avoid accidental drops, do not crush, puncture or apply a high level of pressure to the product.

Keep away from moisture, water or other liquids. If the product comes into contact with water, moisture or other liquids, do not use it to avoid electric shock or damage. Do not store or expose the product to heat sources, direct sunlight, radiators, stoves or other heat sources such as the car dashboard in summer.

Never use the product without supervision. During operation, the housing may become hot. Do not cover the product during use. Never use the product when moving from

a cold to a hot environment. Condensation may occur and, in some cases, damage the product. Allow the product to reach room temperature before plugging in and using it again. It may take several hours.

Usage temperature: 0–40°C.  
Do not attempt to modify, repair or disassemble the product. Risk of explosion! Do not use a damaged product.

Stop using the product immediately if you notice swelling, leakage or other abnormalities.

Do not under any circumstances use aggressive detergents, alcohol or other chemical cleaning solutions as they can damage the housing or even compromise the functionality of the product.

Do not immerse the product in water or other liquids.  
There are no serviceable parts inside the product. Never open/disassemble it.  
Keep the product out of the reach of

children. Do not allow children or people with disabilities to use electrical products without supervision. Make sure children do not play with the plastic wrap. They may swallow it during play and suffocate.

Make sure the battery inside the product is intact and does not short circuit the product.

#### POWER ON

Before turning on the device, open the back cover and remove the white tab which serves to prevent accidental turning on of the device. The product will make a sound, pairing mode will be started.

#### COMBINATION

Place the product and device within 1 meter of each other.  
Open the Find My app on your iOS device. Click "Add Item" and then click "Other Supported Item", wait for searching items

show the location and distance in real time.

#### DEVICE DELETION:

Open the Find My app and click on the item you want to remove. Select remove object and confirm the operation. Please ensure "Lost Mode" is disabled

Once the product is unpaired, the Nilox light finder will sound. There will therefore be the possibility of recoupling the product to another object in the following 10 minutes.

#### SHUTDOWN

Open the back of the product and easily remove the battery CR2032, to shut it down correctly.

#### AUTOMATIC SHUTDOWN

If the connection does not occur within 10 minutes, the device will automatically turn off.

Click the product "NILOX LIGHT FINDER", type a name for your product and select an emoji from those available.  
Click agree to confirm pairing with your Apple ID.

once the pairing has been made, the product will be visible among your objects.

#### AUTOMATIC CONNECTION:

Once Nilox light finder and your pairing device have been paired, they will automatically remain connected.  
The Nilox light finder location will update whenever an iOS device is nearby.

#### PRODUCT FIND FUNCTION:

Open the find my app, click on your objects table, then select the object you want to find. Click on the "Play sound" function and find the object.  
You can also view the location of your device via the map, which will precisely

show the location and distance in real time.

Click the product "NILOX LIGHT FINDER", type a name for your product and select an emoji from those available.  
Click agree to confirm pairing with your Apple ID.

#### AUTOMATIC CONNECTION:

Once Nilox light finder and your pairing device have been paired, they will automatically remain connected.  
The Nilox light finder location will update whenever an iOS device is nearby.

#### PRODUCT FIND FUNCTION:

Open the find my app, click on your objects table, then select the object you want to find. Click on the "Play sound" function and find the object.  
You can also view the location of your device via the map, which will precisely

show the location and distance in real time.

Click the product "NILOX LIGHT FINDER", type a name for your product and select an emoji from those available.  
Click agree to confirm pairing with your Apple ID.

#### AUTOMATIC CONNECTION:

Once Nilox light finder and your pairing device have been paired, they will automatically remain connected.  
The Nilox light finder location will update whenever an iOS device is nearby.

#### PRODUCT FIND FUNCTION:

Open the find my app, click on your objects table, then select the object you want to find. Click on the "Play sound" function and find the object.  
You can also view the location of your device via the map, which will precisely

show the location and distance in real time.

Click the product "NILOX LIGHT FINDER", type a name for your product and select an emoji from those available.  
Click agree to confirm pairing with your Apple ID.

#### AUTOMATIC CONNECTION:

Once Nilox light finder and your pairing device have been paired, they will automatically remain connected.  
The Nilox light finder location will update whenever an iOS device is nearby.

#### PRODUCT FIND FUNCTION:

Open the find my app, click on your objects table, then select the object you want to find. Click on the "Play sound" function and find the object.  
You can also view the location of your device via the map, which will precisely

show the location and distance in real time.

Click the product "NILOX LIGHT FINDER", type a name for your product and select an emoji from those available.  
Click agree to confirm pairing with your Apple ID.

#### AUTOMATIC CONNECTION:

Once Nilox light finder and your pairing device have been paired, they will automatically remain connected.  
The Nilox light finder location will update whenever an iOS device is nearby.

#### PRODUCT FIND FUNCTION:

Open the find my app, click on your objects table, then select the object you want to find. Click on the "Play sound" function and find the object.  
You can also view the location of your device via the map, which will precisely

show the location and distance in real time.

Click the product "NILOX LIGHT FINDER", type a name for your product and select an emoji from those available.  
Click agree to confirm pairing with your Apple ID.

#### AUTOMATIC CONNECTION:

Once Nilox light finder and your pairing device have been paired, they will automatically remain connected.  
The Nilox light finder location will update whenever an iOS device is nearby.

#### PRODUCT FIND FUNCTION:

Open the find my app, click on your objects table, then select the object you want to find. Click on the "Play sound" function and find the object.  
You can also view the location of your device via the map, which will precisely

show the location and distance in real time.

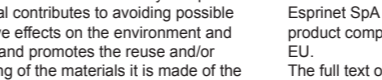
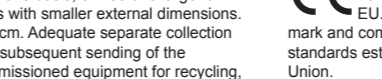
Click the product "NILOX LIGHT FINDER", type a name for your product and select an emoji from those available.  
Click agree to confirm pairing with your Apple ID.

#### AUTOMATIC CONNECTION:

Once Nilox light finder and your pairing device have been paired, they will automatically remain connected.  
The Nilox light finder location will update whenever an iOS device is nearby.

#### PRODUCT FIND FUNCTION:

Open the find my app, click on your objects table, then select the object you want to find. Click on the "Play sound" function and find the object.  
You can also view the location of your device via the map, which will precisely



Disposal of the product (Applicable in countries and is used under license with separate collection systems of recyclable materials)

Store the product in a clean, dry area. Keep it away from direct sunlight.

#### Battery replacement

When the battery is almost empty the device sends a notification to the application.  
Replace the battery by removing the cover, respecting the correct polarity and the CR2032 model.

#### Technical specifications

Wireless version: 5.2  
Battery type: CR2032 lithium battery, 220mAh/3.0V (replaceable)  
Standby time: 10 months  
Frequency: 2,402 GHz – 2,480 GHz  
Maximum radiated power: <20mW  
Operating temperature: -10° - +45°  
Apps: Apple Find My app  
Material: PC + ABS  
Operating System: iPhone models with iOS

14.5 or later / iPad models with iPadOS 14.5 or later  
Waterproof rating: IPX7  
Connection distance: 20m internal, 50m external  
Dimensions: 52.5x52.5x25mm

To use the Apple Find My app to locate this item, the latest version of iOS, iPadOS, or macOS is recommended. The Find Items app on Apple Watch requires the latest version of watchOS.  
Use of the Works with Apple badge means that a product has been designed to work specifically with the technology identified in the badge and has been certified by the product manufacturer to meet Apple Find My network product specifications and requirements. Apple is not responsible for the operation of this device or use of this product or its compliance with safety and regulatory standards.

#### Storage

Apple, Apple Find My, Apple Watch, Find My, iPhone, iPad, iPadOS, Mac, macOS and watchOS are trademarks of Apple Inc. iOS is a trademark or registered trademark of Cisco in the U.S. and other countries and is used under license.  
The Apple Find My network provides an easy, secure way to locate compatible personal items using the Find My app on your iPhone, iPad, Mac, or the Find Items app on Apple Watch.

Old products may not be disposed of in the household waste! Should the product no longer be capable of being used at some point in time, dispose of it in accordance with the regulations in force in your country. The user must, therefore, give the equipment that has reached the end of its life free of charge to the appropriate municipal centers for the separate collection of electrical and electronic waste, or return it to the retailer, on a one-by-one basis, or free of charge for devices with smaller external dimensions. Adequate separate collection for the subsequent sending of the decommissioned equipment for recycling, treatment and environmentally compatible disposal contributes to avoiding possible negative effects on the environment and health and promotes the reuse and/or recycling of the materials it is made of the equipment. Illegal disposal of equipment,

batteries and accumulators by the user entails the application of the sanctions referred to in current legislation. This ensures that old products are recycled in a professional manner and rules out negative consequences for the environment. For this reason, electrical equipment is marked with the symbol shown here.

#### Disposal of the product

(Applicable in countries and is used under license with separate collection systems of recyclable materials)

Internet address:  
<https://xchange.esprinet.com/comp/nilox/lightracker.pdf>

NOTE FOR USERS: Correct disposal of this product (Directive 2006/66/EC) (Applicable in countries and is used under license with separate collection systems)  
This product contains an alkaline battery that should not be disposed of with other domestic waste. To avoid environmental damage or human health from uncontrolled waste disposal, the user is encouraged to separate these items from other types of waste and recycle them responsibly to promote the sustainable reuse of material resources. The domestic users should contact the retailer where the product was purchased or the local office responsible for all the information on separate collection and recycling for this type of

material. Business users should contact their supplier and check the terms and conditions of the contract. This product and its electronic accessories should not be mixed with other commercial waste.

**Nilox is a trademark owned by Esprinet S.p.A.**  
**All brands are registered trademarks of their respective owners.**  
Esprinet S.p.A., via Energy Park 20, 20871 Vimercate (MB) - Italy  
Made in China.

[www.nilox.com](http://www.nilox.com)  
for info and contacts, write to: [contact@esprinet.com](mailto:contact@esprinet.com)

Esprinet SpA hereby declares that the product complies with Directive 2014/53/EU. The full text of the EU declaration of conformity is available at the following

Internet address:  
<https://xchange.esprinet.com/comp/nilox/lightracker.pdf>

NOTE FOR USERS: Correct disposal of this product (Directive 2006/66/EC) (Applicable in countries and is used under license with separate collection systems)  
This product contains an alkaline battery that should not be disposed of with other domestic waste. To avoid environmental damage or human health from uncontrolled waste disposal, the user is encouraged to separate these items from other types of waste and recycle them responsibly to promote the sustainable reuse of material resources. The domestic users should contact the retailer where the product was purchased or the local office responsible for all the information on separate collection and recycling for this type of

material. Business users should contact their supplier and check the terms and conditions of the contract. This product and its electronic accessories should not be mixed with other commercial waste.

**Nilox is a trademark owned by Esprinet S.p.A.**  
**All brands are registered trademarks of their respective owners.**  
Esprinet S.p.A., via Energy Park 20, 20871 Vimercate (MB) - Italy  
Made in China.

[www.nilox.com](http://www.nilox.com)  
for info and contacts, write to: [contact@esprinet.com](mailto:contact@esprinet.com)





Lea este manual de usuario y especialmente las notas de seguridad antes de utilizar el producto. Guarde el manual del usuario para consultarlo en el futuro e inclúyalo cuando le pase el producto a otra persona. Esprinet S.p.A. no se hace responsable en modo alguno de las lesiones o daños causados a personas o cosas como resultado de un uso inadecuado del producto.

#### Notas de seguridad

No utilice el producto si está dañado. Nunca toque el producto con las manos mojadas o húmedas. Utilice el producto únicamente en

interiores. No utilizar en ambientes húmedos o bajo la lluvia. No inserte objetos metálicos como llaves o clips en las aberturas del producto. Para evitar un mal funcionamiento o daños al producto, evite caídas accidentales, no aplaste, perforo ni aplique un alto nivel de presión al producto. Mantener alejado de la humedad, agua u otros líquidos. Si el producto entra en contacto con agua, humedad u otros líquidos, no lo utilice para evitar descargas eléctricas o daños. No almacene ni exponga el producto a fuentes de calor, luz solar directa, radiadores, estufas u otras fuentes de calor como el tablero del automóvil en verano. Nunca utilice el producto sin supervisión.

Durante el funcionamiento, la carcasa puede calentarse. No cubra el producto durante su uso. Nunca utilice el producto cuando se traslade de un ambiente frío a uno cálido. Puede producirse condensación y, en algunos casos, dañar el producto. Deje que el producto alcance la temperatura ambiente antes de enchufarlo y usarlo nuevamente. Pueden pasar varias horas. Temperatura de uso: 0–40°C. No intente modificar, reparar o desmontar el producto. ¡Riesgo de explosión! No utilice un producto dañado. Deje de usar el producto inmediatamente si nota hinchazón, fugas u otras anomalías. No utilice bajo ninguna circunstancia detergentes agresivos, alcohol u otras soluciones de limpieza químicas, ya que pueden dañar la carcasa o incluso comprometer la funcionalidad del producto. No sumerja el producto en agua u otros

líquidos. No hay piezas reparables dentro del producto. Nunca lo abras/desmontes. Mantenga el producto fuera del alcance de los niños. No permita que niños o personas con discapacidad utilicen productos eléctricos sin supervisión. Asegúrese de que los niños no jueguen con el envoltorio de plástico. Pueden tragarlo durante el juego y asfixiarse. Asegúrese de que la batería dentro del producto esté intacta y no provoque un cortocircuito en el producto.

#### ENCENDIDO

Antes de encender el dispositivo, abra la tapa trasera y retire la pestaña blanca que sirve para evitar el encendido accidental del dispositivo. El producto emitirá un sonido y se iniciará el modo de emparejamiento.

#### CONEXIÓN AUTOMÁTICA:

Una vez que NILOX LIGHT FINDER y su dispositivo de emparejamiento se hayan emparejado, permanecerán conectados

automáticamente. El reflector de etiqueta para la ubicación de bicicletas se actualizará cada vez que haya un dispositivo iOS cerca.

#### FUNCIÓN DE BÚSQUEDA DE PRODUCTO:

Abra la aplicación "FindMy", haga clic en su tabla de objetos y luego seleccione el objeto que desea encontrar. Haga clic en la función "Reproducir sonido" y busque el objeto. También puedes ver la ubicación de tu dispositivo a través del mapa, que mostrará con precisión la ubicación y la distancia en tiempo real.

#### ELIMINACIÓN DEL DISPOSITIVO:

Abra la aplicación FindMy y haga clic en el elemento que desea eliminar. Seleccione eliminar objeto y confirme la operación. Asegúrese de que el "Modo perdido" esté

desactivado. Una vez desemparejado el producto sonará el reflector Tag para bicicleta. Por tanto, será posible volver a acoplar el producto a otro objeto en los siguientes 10 minutos.

#### CERRAR

Abra la parte posterior del producto y retire fácilmente la batería CR2032 para apagarlo correctamente.

#### APAGADO AUTOMÁTICO

Si la conexión no se produce dentro de los 10 minutos, el dispositivo se apagará automáticamente.

#### Habilitar "NOTIFICAR CUANDO SE QUEDA ATRÁS":

Abra la aplicación Buscar mi y seleccione la pestaña "Elementos" o abra la aplicación Buscar elementos en su Apple Watch. Toque su NILOX LIGHT FINDER de la lista.

En "Notificaciones", habilite la opción "Notificar cuando se quede atrás". Recibirá una notificación cuando deje su BIFEFINDERBK y ya no esté dentro del alcance de su dispositivo.

#### HABILITAR "NOTIFICAR CUANDO SE ENCUENTRE"

En "notificaciones", habilite la opción "Notificar cuando se encuentre". Cuando otro dispositivo Buscar mi red ve su NILOX LIGHT FINDER. Recibirás una notificación de su ubicación.

Nota: "Notificar cuando se encuentre" solo se puede activar cuando su NILOX LIGHT FINDER está fuera del alcance.

#### Restablecimiento de fábrica de su NILOX LIGHT FINDER:

Después de eliminar con éxito el NILOX LIGHT FINDER de la aplicación Find My, deberá apagar/encender la batería cinco

veces para restablecerla nuevamente. El reinicio se realiza correctamente si escucha un sonido de encendido diferente. El NILOX LIGHT FINDER ahora está reiniciado y listo para emparejarse con una nueva ID de Apple

#### Limpieza

Retire la batería antes de limpiarla. Si es necesario, limpie el producto con un paño húmedo y déjelo secar completamente antes de usarlo. Utilice un cepillo limpio con cerdas suaves y largas para quitar el polvo. No utilice disolventes, detergentes corrosivos o gaseosos. Asegúrese de que no entre agua u otros líquidos en la carcasa.

#### Almacenamiento

Guarde el producto en un lugar limpio y seco. Manténgalo alejado de la luz solar directa.

En "Notificaciones", habilite la opción "Notificar cuando se quede atrás". Recibirá una notificación cuando deje su BIFEFINDERBK y ya no esté dentro del alcance de su dispositivo.

#### HABILITAR "NOTIFICAR CUANDO SE ENCUENTRE"

En "notificaciones", habilite la opción "Notificar cuando se encuentre". Cuando otro dispositivo Buscar mi red ve su NILOX LIGHT FINDER. Recibirás una notificación de su ubicación.

Nota: "Notificar cuando se encuentre" solo se puede activar cuando su NILOX LIGHT FINDER está fuera del alcance.

#### Restablecimiento de fábrica de su NILOX LIGHT FINDER:

Después de eliminar con éxito el NILOX LIGHT FINDER de la aplicación Find My, deberá apagar/encender la batería cinco

veces para restablecerla nuevamente. El reinicio se realiza correctamente si escucha un sonido de encendido diferente. El NILOX LIGHT FINDER ahora está reiniciado y listo para emparejarse con una nueva ID de Apple

#### Limpieza

Retire la batería antes de limpiarla. Si es necesario, limpie el producto con un paño húmedo y déjelo secar completamente antes de usarlo. Utilice un cepillo limpio con cerdas suaves y largas para quitar el polvo. No utilice disolventes, detergentes corrosivos o gaseosos. Asegúrese de que no entre agua u otros líquidos en la carcasa.

#### Almacenamiento

Guarde el producto en un lugar limpio y seco. Manténgalo alejado de la luz solar directa.

En "Notificaciones", habilite la opción "Notificar cuando se quede atrás". Recibirá una notificación cuando deje su BIFEFINDERBK y ya no esté dentro del alcance de su dispositivo.

#### HABILITAR "NOTIFICAR CUANDO SE ENCUENTRE"

En "notificaciones", habilite la opción "Notificar cuando se encuentre". Cuando otro dispositivo Buscar mi red ve su NILOX LIGHT FINDER. Recibirás una notificación de su ubicación.

Nota: "Notificar cuando se encuentre" solo se puede activar cuando su NILOX LIGHT FINDER está fuera del alcance.

#### Restablecimiento de fábrica de su NILOX LIGHT FINDER:

Después de eliminar con éxito el NILOX LIGHT FINDER de la aplicación Find My, deberá apagar/encender la batería cinco

veces para restablecerla nuevamente. El reinicio se realiza correctamente si escucha un sonido de encendido diferente. El NILOX LIGHT FINDER ahora está reiniciado y listo para emparejarse con una nueva ID de Apple

#### Limpieza

Retire la batería antes de limpiarla. Si es necesario, limpie el producto con un paño húmedo y déjelo secar completamente antes de usarlo. Utilice un cepillo limpio con cerdas suaves y largas para quitar el polvo. No utilice disolventes, detergentes corrosivos o gaseosos. Asegúrese de que no entre agua u otros líquidos en la carcasa.

#### Almacenamiento

Guarde el producto en un lugar limpio y seco. Manténgalo alejado de la luz solar directa.

En "Notificaciones", habilite la opción "Notificar cuando se quede atrás". Recibirá una notificación cuando deje su BIFEFINDERBK y ya no esté dentro del alcance de su dispositivo.

#### HABILITAR "NOTIFICAR CUANDO SE ENCUENTRE"

En "notificaciones", habilite la opción "Notificar cuando se encuentre". Cuando otro dispositivo Buscar mi red ve su NILOX LIGHT FINDER. Recibirás una notificación de su ubicación.

Nota: "Notificar cuando se encuentre" solo se puede activar cuando su NILOX LIGHT FINDER está fuera del alcance.

#### Restablecimiento de fábrica de su NILOX LIGHT FINDER:

Después de eliminar con éxito el NILOX LIGHT FINDER de la aplicación Find My, deberá apagar/encender la batería cinco



#### Eliminación del producto

(Aplicable en países con sistemas de recogida selectiva de materiales reciclables)

¡Los productos viejos no se deben tirar a la basura doméstica! Si el producto ya no pudiera utilizarse en algún momento,

deséchelo de acuerdo con las normas vigentes en su país. El usuario deberá, por tanto, entregar gratuitamente el equipo que haya llegado al final de su vida útil a los correspondientes centros municipales de recogida selectiva de residuos eléctricos y electrónicos, o devolverlo al distribuidor, uno a uno, o de forma gratuita para dispositivos con dimensiones externas más pequeñas. a 210cm. Una adecuada recogida selectiva para el posterior envío de los equipos fuera de servicio para su reciclaje, tratamiento y eliminación compatible con el medio ambiente contribuye a evitar posibles efectos negativos sobre el medio ambiente y la salud y promueve la reutilización y/o el reciclaje de los materiales con los que están fabricados los equipos. La eliminación ilegal de equipos, pilas y acumuladores por parte del usuario conlleva la aplicación de las sanciones

previstas en la legislación vigente. Esto garantiza que los productos viejos se reciclen de manera profesional y descarta consecuencias negativas para el medio ambiente. Por este motivo, los equipos eléctricos están marcados con el símbolo que se muestra aquí.

Este producto cumple con RoHS 2011/56/UE – RoHS 2015/863/UE. El producto lleva el marcado CE y cumple con los estándares de seguridad establecidos por la Unión Europea. Esprinet SpA declara que el producto cumple con la Directiva 2014/53/UE. El texto completo de la declaración UE de conformidad está disponible en la siguiente dirección de Internet: <https://xchange.esprinet.com/comp/nilox/lightracker.pdf>

consultar los términos y condiciones del contrato. Este producto y sus accesorios electrónicos no deben mezclarse con otros residuos comerciales.

**Nilox es una marca registrada de propiedad de Esprinet S.p.A. Todas las marcas registradas son propiedad de sus respectivos dueños. Esprinet S.p.A., via EnergyPark 20, 20871 Vimercate (MB) - Italia Hecho en China**

[www.nilox.com](http://www.nilox.com) para información y contactos escribir a: [contact@esprinet.com](mailto:contact@esprinet.com)



# nilox

FR

Manuel d'instructions  
LOCALISATEUR RÉFLÉCHISSANT  
Modèle : LIGHTRACKER  
REV00 - 04.2024



Lisez ce manuel d'utilisation et surtout les notes de sécurité avant d'utiliser le produit. Veuillez conserver le manuel d'utilisation pour référence future et l'inclure lorsque vous transmettez le produit à quelqu'un d'autre. Esprinet S.p.A. ne pourra en aucun cas être tenue responsable des blessures ou des dommages causés aux personnes ou aux choses résultant d'une mauvaise utilisation du produit.

#### Notes de sécurité

N'utilisez pas le produit s'il est endommagé. Ne touchez jamais le produit avec les mains mouillées ou humides. Utilisez le produit uniquement à l'intérieur. Ne

pas utiliser dans des environnements humides ou sous la pluie. N'insérez pas d'objets métalliques tels que des clés ou des trombones dans les ouvertures du produit. Pour éviter un dysfonctionnement ou des dommages au produit, évitez les chutes accidentelles, n'écrasez pas, ne percez pas et n'appliquez pas de pression élevée sur le produit. Tenir à l'écart de l'humidité, de l'eau ou d'autres liquides. Si le produit entre en contact avec de l'eau, de l'humidité ou d'autres liquides, ne l'utilisez pas pour éviter un choc électrique ou des dommages. Ne stockez pas et n'exposez pas le produit à des sources de chaleur, à la lumière directe du soleil, à des radiateurs, des poêles ou

à d'autres sources de chaleur telles que le tableau de bord de la voiture en été. N'utilisez jamais le produit sans surveillance. Pendant le fonctionnement, le boîtier peut devenir chaud. Ne couvrez pas le produit pendant son utilisation. N'utilisez jamais le produit lorsque vous passez d'un environnement froid à un environnement chaud. De la condensation peut se produire et, dans certains cas, endommager le produit. Laissez le produit atteindre la température ambiante avant de le brancher et de le réutiliser. Cela peut prendre plusieurs heures. Température d'utilisation : 0–40°C.

N'essayez pas de modifier, réparer ou démonter le produit. Risque d'explosion ! N'utilisez pas un produit endommagé. Arrêtez immédiatement d'utiliser le produit si vous remarquez un gonflement, une fuite ou d'autres anomalies. N'utilisez en aucun cas de détergents agressifs, d'alcool ou d'autres solutions de nettoyage chimiques car ils

pourraient endommager le boîtier ou même compromettre la fonctionnalité du produit. Ne plongez pas le produit dans l'eau ou d'autres liquides. Il n'y a aucune pièce réparable à l'intérieur du produit. Ne l'ouvrez/démontez jamais. Gardez le produit hors de portée des enfants. Ne laissez pas les enfants ou les personnes handicapées utiliser des produits électriques sans surveillance. Assurez-vous que les enfants ne jouent pas avec le film plastique. Ils pourraient l'avaler pendant le jeu et s'étouffer.

Assurez-vous que la batterie à l'intérieur du produit est intacte et ne court-circuite pas le produit.

#### ALLUMER

Avant d'allumer l'appareil, ouvrez le capot arrière et retirez la languette blanche qui sert à empêcher une mise sous tension accidentelle de l'appareil. Le produit émettra un son et le

mode d'appairage sera démarré.

#### COMBINAISON

Placez le produit et l'appareil à moins d'un mètre l'un de l'autre. Ouvrez l'application « FindMy » sur votre appareil iOS.

Cliquez sur "Ajouter un élément", puis cliquez sur "Autre élément pris en charge", attendez la recherche d'éléments

Cliquez sur le produit « Tag réflecteur pour vélo », saisissez un nom pour votre produit et sélectionnez un emoji parmi ceux disponibles. Cliquez sur accepter pour confirmer le couplage avec votre identifiant Apple.

#### CONNEXION AUTOMATIQUE :

Une fois NILOX LIGHT FINDER et votre appareil d'appairage couplés, ils resteront automatiquement connectés.

Le réflecteur Tag pour la localisation du vélo sera mis à jour chaque fois qu'un appareil iOS est à proximité.

#### FONCTION DE RECHERCHE DE PRODUIT :

Ouvrez l'application « FindMy », cliquez sur votre tableau d'objets, puis sélectionnez l'objet que vous souhaitez rechercher. Cliquez sur la fonction « Jouer le son » et recherchez l'objet. Vous pouvez également visualiser l'emplacement de votre appareil via la carte, qui affichera précisément l'emplacement et la distance en temps réel.

#### SUPPRESSION DE L'APPAREIL :

Ouvrez l'application Find My et cliquez sur l'élément que vous souhaitez supprimer. Sélectionnez Supprimer l'objet et confirmez l'opération. Veuillez vous assurer que le « Mode perdu » est désactivé. Une fois le produit dissocié, le réflecteur Tag

pour vélo sonnera. Il y aura donc la possibilité de recoupler le produit à un autre objet dans les 10 minutes suivantes.

#### FERMER

Ouvrez l'arrière du produit et retirez facilement la pile CR2032, pour l'éteindre correctement.

#### ARRÊT AUTOMATIQUE

Si la connexion ne se produit pas dans les 10 minutes, l'appareil s'éteindra automatiquement.

#### Activation de « NOTIFIER QUAND LAISSÉ DERRIÈRE » :

Ouvrez l'application Find My et sélectionnez l'onglet « Éléments » ou ouvrez l'application Find Items sur votre Apple Watch. Appuyez sur votre NILOX LIGHT FINDER dans la liste. Sous « Notifications », activez la bascule « Notifier lorsque vous êtes laissé pour compte ».

Vous recevrez une notification lorsque vous laisserez votre BIFEFINDERBK derrière vous et qu'il n'est plus à portée de votre appareil.

#### ACTIVATION DE « NOTIFIER LORSQUE TROUVÉ »

Sous « Notifications », activez la bascule « Notifier une fois trouvé ». Lorsque votre NILOX LIGHT FINDER est vu par un autre appareil réseau Find My. Vous recevrez une notification de son emplacement. Remarque : « Notifier une fois trouvé » ne peut être activé que lorsque votre NILOX LIGHT FINDER est hors de portée.

#### Réinitialisez votre NILOX LIGHT FINDER aux paramètres d'usine :

Après avoir supprimé avec succès le NILOX LIGHT FINDER de l'application Find My, vous devez éteindre/rallumer la batterie cinq fois pour la réinitialiser à nouveau. La réinitialisation est réussie si vous entendez un

son de mise sous tension différent. Le NILOX LIGHT FINDER est maintenant réinitialisé et prêt à être associé à un nouvel identifiant Apple.

#### Nettoyage

Retirez la batterie avant de la nettoyer. Si nécessaire, nettoyez le produit avec un chiffon humide et laissez-le sécher complètement avant utilisation. Utilisez une brosse propre à poils longs et doux pour enlever la poussière. Ne pas utiliser de solvants, de détergents corrosifs ou gazeux. Assurez-vous qu'aucune eau ou autre liquide ne pénètre dans le boîtier.

#### Stockage

Conservez le produit dans un endroit propre et sec. Gardez-le à l'abri de la lumière directe du soleil.

envoie une notification à l'application. Remplacez la pile en retirant le couvercle en respectant la bonne polarité et le modèle CR2032.

#### Spécifications techniques

Version sans fil : 5.2  
Type de batterie : pile au lithium CR2032, 220 mAh/3,0 V (remplaçable)  
Autonomie en veille : 10 mois  
Fréquence : 2,402 GHz – 2,480 GHz  
Puissance maximale rayonnée : <20 mW  
Température de fonctionnement : -10° - +45°  
Applications : application Apple Find My  
Matériel: PC + ABS  
Système d'exploitation : modèles d'iPhone avec iOS 14.5 ou version ultérieure / modèles d'iPad avec iPadOS 14.5 ou version ultérieure

#### Indice d'étanchéité : IPX7

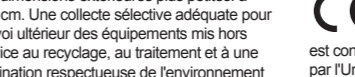
Distance de connexion : 20 m interne, 100 m externe  
Dimensions : ø52.5x25mm

To use the Apple Find My app to locate this item, the latest version of iOS, iPadOS, or macOS is recommended.

Use of the Works with Apple badge means that a product has been designed to work specifically with the technology identified in the badge and has been certified by the product manufacturer to meet Apple Find My network product specifications and requirements. Apple is not responsible for the operation of this device or use of this product or its compliance with safety and regulatory standards. Apple, Apple Find My, Apple Watch, Find My, iPhone, iPad, iPadOS, Mac, macOS and watchOS are trademarks of Apple Inc. iOS is a trademark or registered trademark of Cisco in the U.S. and other countries and is used under license.

The Apple Find My network provides an easy, secure way to locate compatible personal items using the Find My app on your iPhone, iPad, Mac, or the Find Items app on Apple

Watch.



#### Élimination du produit

(Applicable dans les pays dotés de systèmes de collecte séparée des matières recyclables)  
Les anciens produits ne doivent pas être jetés avec les ordures ménagères ! Si le produit ne peut plus être utilisé à un moment donné, éliminez-le conformément à la réglementation en vigueur dans votre pays. L'utilisateur doit donc remettre gratuitement l'équipement arrivé en fin de vie aux centres municipaux compétents pour la collecte sélective des déchets électriques et électroniques, ou le restituer au revendeur, un

Ce produit est conforme à RoHS 2011/56/UE – RoHS 2015/863/UE. Le produit porte le marquage CE et est conforme aux normes de sécurité établies par l'Union européenne.

Esprinet SpA déclare par la présente que le produit est conforme à la directive 2014/53/UE. Le texte intégral de la déclaration UE de conformité est disponible à l'adresse Internet suivante : <https://xchange.esprinet.com/comp/nilox/lightracker.pdf>

#### REMARQUE POUR LES UTILISATEURS :

Élimination correcte de ce produit (Directive 2006/66/CE) (Applicable dans les pays dotés de systèmes de collecte sélective) Ce produit contient une pile alcaline qui ne doit pas être jetée avec les autres déchets ménagers. Pour éviter les dommages

environnementaux ou à la santé humaine dus à une élimination incontrôlée des déchets, l'utilisateur est encouragé à séparer ces articles des autres types de déchets et à les recycler de manière responsable afin de promouvoir la réutilisation durable des ressources matérielles. Les utilisateurs domestiques doivent contacter le détaillant où le produit a été acheté ou le bureau local responsable pour toutes les informations sur la collecte sélective et le recyclage de ce type de matériaux. Les utilisateurs professionnels doivent contacter leur fournisseur et vérifier les termes et conditions du contrat. Ce produit et ses accessoires électroniques ne doivent pas être mélangés avec d'autres déchets commerciaux.

www.nilox.com  
pour infos et contacts, écrivez à : [contact@esprinet.com](mailto:contact@esprinet.com)

**respectifs.**  
Esprinet S.p.A., via Energy Park 20, 20871 Vimercate (MB) - Italie  
Made in Chine.

**Nilox est une marque enregistrée appartenant à Esprinet S.p.A. Toutes les marques enregistrées appartiennent à leurs propriétaires**

# nilox

**CZ**

Návod k použití  
REFLEXNÍ LOKALIZÁTOR  
Model: LIGHTRACKER  
REV00 - 04.2024

radiátorům, kamnům nebo jiným zdrojům tepla, jako je v létě přístrojová deska automobilu. Nikdy nepoužívejte výrobek bez dozoru. Během provozu se kryt může zahřát.

Během používání výrobek nezakrývejte. Nikdy nepoužívejte výrobek při přechodu z chladného do horkého prostředí. Může dojít ke kondenzaci a v některých případech k poškození produktu.

Před zapojením a opětovným použitím nechte produkt dosáhnout pokojové teploty. Může to trvat několik hodin. Teplota použití: 0–40°C.

Nepokoušejte se výrobek upravovat, opravovat nebo rozebírat. Nebezpečí výbuchu! Nepoužívejte poškozený výrobek. Okamžitě přestaňte produkt používat, pokud zaznamenáte otok, prosakování nebo jiné abnormality. V žádném případě nepoužívejte agresivní čisticí prostředky, alkohol nebo jiné

chemické čisticí roztoky, protože mohou poškodit kryt nebo dokonce ohrozit funkčnost výrobku. Neponoňujte výrobek do vody nebo jiných kapalin. Uvnitř produktu nejsou žádné opravitelné díly. Nikdy jej neotevírejte/nerozebírejte. Uchovávejte výrobek mimo dosah dětí. Nedovolte dětem nebo osobám se zdravotním postižením používat elektrické výrobky bez dozoru. Zajistěte, aby si děti nehrály s plastovým obalem. Mohou ho během hry spolknout a udusit se.

Ujistěte se, že baterie uvnitř produktu je neporušená a nezkratuje produkt.

**ZAPNUTÍ**  
Před zapnutím zařízení otevřete zadní kryt a sejmete bílý jazýček, který slouží k zamezení náhodného zapnutí zařízení. Produkt vydá zvuk, spustí se režim párování.

**KOMBINACE**  
Umístěte produkt a zařízení do vzdálenosti 1 metru od sebe. Otevřete na svém iOS zařízení aplikaci „Find my“. Klikněte na „Přidat položku“ a poté na „Další podporovaná položka“ a počkejte na vyhledání položek. Klikněte na produkt „Označit odrazku pro kolo“, zadejte název produktu a vyberte emotikony z dostupných. Kliknutím na Souhlasím potvrďte spárování se svým Apple ID. po spárování bude produkt viditelný mezi vašimi objekty.

**FUNKCE VYHLEDÁVÁNÍ PRODUKTU:**  
Otevřete aplikaci „FindMy“, klikněte na tabulku objektů a vyberte objekt, který chcete najít. Klikněte na funkci „Přehrát zvuk“ a najdete objekt. Polohu svého zařízení si můžete prohlédnout také prostřednictvím mapy, která přesně ukáže polohu a vzdálenost v reálném čase.

**VYMAZÁNÍ ZAŘÍZENÍ:**  
Otevřete aplikaci Najít a klikněte na položku, kterou chcete odstranit. Vyberte odstranit objekt a potvrďte operaci. Ujistěte se, že je vypnutý režim „Ztracený režim“. Jakmile se produkt nespáruje, ozve se odrazka Tag pro kolo. V následujících 10 minutách tedy bude možné produkt znovu připojit k jinému objektu.

**POVOLENÍ „OZNÁMIT PŘI NALEZENÍ“**  
V části „Oznámení“ aktivujte přepínač

**VYPNOUT**  
Otevřete zadní část produktu a snadno vyjměte baterii CR2032, abyste jej správně vypnuli.

**AUTOMATICKÉ VYPNUTÍ**  
Pokud k připojení nedojde do 10 minut, zařízení se automaticky vypne.

**Povolení „OZNAMOVAT PŘI VLEVO ZA“:**  
Otevřete aplikaci Najít a vyberte kartu „Položky“ nebo otevřete aplikaci Najít položky na Apple Watch. Klepněte na svůj NILOX LIGHT FINDER v seznamu. V části "Oznámení" povolte přepínač "Upozornit, když zůstanete pozadu". Obdržíte upozornění, když zanecháte vaše zařízení.

**POVOLENÍ „OZNÁMIT PŘI NALEZENÍ“**  
V části „Oznámení“ aktivujte přepínač

„Upozornit, když bude nalezen“. Když váš NILOX LIGHT FINDER uvidí jiné síťové zařízení Find My. Obdržíte oznámení o jeho umístění. Poznámka: „Upozornit při nález“ lze aktivovat pouze tehdy, když je váš NILOX LIGHT FINDER mimo dosah.

**Úložný prostor**  
Výrobek skladujte na čistém a suchém místě. Chraňte před přímým slunečním zářením.

**Výměna baterie**  
Když je baterie téměř vybitá, zařízení odešle upozornění do aplikace. Vyměňte baterii odstraněním krytu, resetujte správnou polaritu a model CR2032.

**Technické specifikace**  
Bezdrátová verze: 5.2  
Typ baterie: lithiová baterie CR2032, 220mAh/3,0V (vyměnitelná)

Pohotovostní doba: 10 měsíců  
Frekvence: 2,402 GHz – 2,480 GHz  
Maximální vyzářený výkon: <20mW  
Provozní teplota: -10° - +45°  
Aplikace: Aplikace Apple Find My  
Materiál: PC + ABS  
Operační systém: Modely iPhone se systémem iOS 14.5 nebo novějším / modely iPad s iPadOS 14.5 nebo novějším  
Vodotěsnost: IPX7  
Vzdálenost připojení: 20m vnitřní, 50m vnější  
Rozměry: ø52.5x25mm

To use the Apple Find My app to locate this item, the latest version of iOS, iPadOS, or macOS is recommended. Use of the Works with Apple badge means that a product has been designed to work specifically with the technology identified in the badge and has been certified by the product manufacturer to meet Apple Find

My network product specifications and requirements. Apple is not responsible for the operation of this device or use of this product or its compliance with safety and regulatory standards. Apple, Apple Find My, Apple Watch, Find My, iPhone, iPad, iPadOS, Mac, macOS and watchOS are trademarks of Apple Inc. iOS is a trademark or registered trademark of Cisco in the U.S. and other countries and is used under license. The Apple Find My network provides an easy, secure way to locate compatible personal items using the Find My app on your iPhone, iPad, Mac, or the Find Items app on Apple Watch.

**Works with Apple Find My**

**Likvidace produktu**  
(Platí v zemích se systémy tříděného sběru recyklovatelných materiálů)  
Staré výrobky se nesmí vyhazovat do domovního odpadu! Pokud již výrobek nebude možné v určitém okamžiku používat, zlikvidujte jej v souladu s předpisy platnými ve vaší zemi. Uživatelé proto musí zařízení, které dosloužilo, bezpečně odevzdat do příslušných komunálních středisek pro oddělený sběr elektroodpadu, nebo je vrátit prodejci, a to po jednom, nebo zdarma u zařízení s menšími vnějšími rozměry, na 210 cm. Adekvátní oddělený sběr pro následné odeslání vyřazeného zařízení k recyklaci, zpracování a ekologicky kompatibilní likvidaci přispívá k zamezení možným negativním dopadům na životní prostředí a zdraví a podporuje opětovné

použití a/nebo recyklaci materiálů, ze kterých je zařízení vyrobeno. Nelegální likvidace zařízení, baterií a akumulátorů uživatelem má za následek uplatnění sankcí uvedených v platné legislativě. Tím je zajištěna odborná recyklace starých výrobků a vyloučeny negativní dopady na životní prostředí. Z tohoto důvodu je elektrická zařízení označena zde uvedeným symbolem.

Tento produkt je v souladu s RoHS 2011/56/EU – RoHS 2015/863/EU. Výrobek nese značku CE a vyhovuje bezpečnostním normám stanoveným Evropskou unií.

Esprinet SpA tímto prohlašuje, že výrobek je v souladu se směrnicí 2014/53/EU. Úplné znění EU prohlášení o shodě je k dispozici na následující internetové adrese: <https://xchange.esprinet.com/comp/nilox/>

**Likvidace produktu**  
(Platí v zemích se systémy tříděného sběru recyklovatelných materiálů)  
Staré výrobky se nesmí vyhazovat do domovního odpadu! Pokud již výrobek nebude možné v určitém okamžiku používat, zlikvidujte jej v souladu s předpisy platnými ve vaší zemi. Uživatelé proto musí zařízení, které dosloužilo, bezpečně odevzdat do příslušných komunálních středisek pro oddělený sběr elektroodpadu, nebo je vrátit prodejci, a to po jednom, nebo zdarma u zařízení s menšími vnějšími rozměry, na 210 cm. Adekvátní oddělený sběr pro následné odeslání vyřazeného zařízení k recyklaci, zpracování a ekologicky kompatibilní likvidaci přispívá k zamezení možným negativním dopadům na životní prostředí a zdraví a podporuje opětovné

použití a/nebo recyklaci materiálů, ze kterých je zařízení vyrobeno. Nelegální likvidace zařízení, baterií a akumulátorů uživatelem má za následek uplatnění sankcí uvedených v platné legislativě. Tím je zajištěna odborná recyklace starých výrobků a vyloučeny negativní dopady na životní prostředí. Z tohoto důvodu je elektrická zařízení označena zde uvedeným symbolem.

Tento produkt je v souladu s RoHS 2011/56/EU – RoHS 2015/863/EU. Výrobek nese značku CE a vyhovuje bezpečnostním normám stanoveným Evropskou unií.

Esprinet SpA tímto prohlašuje, že výrobek je v souladu se směrnicí 2014/53/EU. Úplné znění EU prohlášení o shodě je k dispozici na následující internetové adrese: <https://xchange.esprinet.com/comp/nilox/>

**Likvidace produktu**  
(Platí v zemích se systémy tříděného sběru recyklovatelných materiálů)  
Staré výrobky se nesmí vyhazovat do domovního odpadu! Pokud již výrobek nebude možné v určitém okamžiku používat, zlikvidujte jej v souladu s předpisy platnými ve vaší zemi. Uživatelé proto musí zařízení, které dosloužilo, bezpečně odevzdat do příslušných komunálních středisek pro oddělený sběr elektroodpadu, nebo je vrátit prodejci, a to po jednom, nebo zdarma u zařízení s menšími vnějšími rozměry, na 210 cm. Adekvátní oddělený sběr pro následné odeslání vyřazeného zařízení k recyklaci, zpracování a ekologicky kompatibilní likvidaci přispívá k zamezení možným negativním dopadům na životní prostředí a zdraví a podporuje opětovné

použití a/nebo recyklaci materiálů, ze kterých je zařízení vyrobeno. Nelegální likvidace zařízení, baterií a akumulátorů uživatelem má za následek uplatnění sankcí uvedených v platné legislativě. Tím je zajištěna odborná recyklace starých výrobků a vyloučeny negativní dopady na životní prostředí. Z tohoto důvodu je elektrická zařízení označena zde uvedeným symbolem.

Tento produkt je v souladu s RoHS 2011/56/EU – RoHS 2015/863/EU. Výrobek nese značku CE a vyhovuje bezpečnostním normám stanoveným Evropskou unií.

Esprinet SpA tímto prohlašuje, že výrobek je v souladu se směrnicí 2014/53/EU. Úplné znění EU prohlášení o shodě je k dispozici na následující internetové adrese: <https://xchange.esprinet.com/comp/nilox/>

**Likvidace produktu**  
(Platí v zemích se systémy tříděného sběru recyklovatelných materiálů)  
Staré výrobky se nesmí vyhazovat do domovního odpadu! Pokud již výrobek nebude možné v určitém okamžiku používat, zlikvidujte jej v souladu s předpisy platnými ve vaší zemi. Uživatelé proto musí zařízení, které dosloužilo, bezpečně odevzdat do příslušných komunálních středisek pro oddělený sběr elektroodpadu, nebo je vrátit prodejci, a to po jednom, nebo zdarma u zařízení s menšími vnějšími rozměry, na 210 cm. Adekvátní oddělený sběr pro následné odeslání vyřazeného zařízení k recyklaci, zpracování a ekologicky kompatibilní likvidaci přispívá k zamezení možným negativním dopadům na životní prostředí a zdraví a podporuje opětovné

použití a/nebo recyklaci materiálů, ze kterých je zařízení vyrobeno. Nelegální likvidace zařízení, baterií a akumulátorů uživatelem má za následek uplatnění sankcí uvedených v platné legislativě. Tím je zajištěna odborná recyklace starých výrobků a vyloučeny negativní dopady na životní prostředí. Z tohoto důvodu je elektrická zařízení označena zde uvedeným symbolem.

Tento produkt je v souladu s RoHS 2011/56/EU – RoHS 2015/863/EU. Výrobek nese značku CE a vyhovuje bezpečnostním normám stanoveným Evropskou unií.

Esprinet SpA tímto prohlašuje, že výrobek je v souladu se směrnicí 2014/53/EU. Úplné znění EU prohlášení o shodě je k dispozici na následující internetové adrese: <https://xchange.esprinet.com/comp/nilox/>

**Likvidace produktu**  
(Platí v zemích se systémy tříděného sběru recyklovatelných materiálů)  
Staré výrobky se nesmí vyhazovat do domovního odpadu! Pokud již výrobek nebude možné v určitém okamžiku používat, zlikvidujte jej v souladu s předpisy platnými ve vaší zemi. Uživatelé proto musí zařízení, které dosloužilo, bezpečně odevzdat do příslušných komunálních středisek pro oddělený sběr elektroodpadu, nebo je vrátit prodejci, a to po jednom, nebo zdarma u zařízení s menšími vnějšími rozměry, na 210 cm. Adekvátní oddělený sběr pro následné odeslání vyřazeného zařízení k recyklaci, zpracování a ekologicky kompatibilní likvidaci přispívá k zamezení možným negativním dopadům na životní prostředí a zdraví a podporuje opětovné

použití a/nebo recyklaci materiálů, ze kterých je zařízení vyrobeno. Nelegální likvidace zařízení, baterií a akumulátorů uživatelem má za následek uplatnění sankcí uvedených v platné legislativě. Tím je zajištěna odborná recyklace starých výrobků a vyloučeny negativní dopady na životní prostředí. Z tohoto důvodu je elektrická zařízení označena zde uvedeným symbolem.

Tento produkt je v souladu s RoHS 2011/56/EU – RoHS 2015/863/EU. Výrobek nese značku CE a vyhovuje bezpečnostním normám stanoveným Evropskou unií.

Esprinet SpA tímto prohlašuje, že výrobek je v souladu se směrnicí 2014/53/EU. Úplné znění EU prohlášení o shodě je k dispozici na následující internetové adrese: <https://xchange.esprinet.com/comp/nilox/>

www.nilox.com  
pro info a kontakty pište na: [contact@esprinet.com](mailto:contact@esprinet.com)

výrobek a jeho elektronické příslušenství by nemělo být směřováno s jiným komerčním odpadem.

**Nilox je obchodní značka vlastněná společností Esprinet S.p.A. Všechny značky jsou registrované ochranné známky příslušných vlastníků.**  
**Esprinet S.p.A., via Energy Park 20, 20871 Vimercate (MB) - Itálie**  
**Made in Chine.**

# nilox

**SK**

Návod na použitie  
REFLEXNÝ LOKALIZÁTOR  
Model: LIGHTRACKER  
REV00 - 04.2024

zdrojom tepla, ako je napríklad palubná doska auta v lete.  
Nikdy nepoužívajte výrobok bez dozoru. Nikdy neprevádzky môže byť kryt horúci. Počas používania výrobok nezakrývajte.

chemické čistiace prostriedky, pretože môžu poškodiť kryt alebo dokonca ohroziť funkčnosť výrobku.  
Neponárajte výrobok do vody alebo iných tekutín.

zariadenia. Produkt vydá zvuk, spustí sa režim párovania.

Reflektor značky pre umiestnenie bicykla sa aktualizuje vždy, keď je v blízkosti zariadenie so systémom iOS.

### VYPNÚŤ

Otvorte zadnú časť produktu a jednoducho vyberte batériu CR2032, aby ste ho správne vypli.

### AUTOMATICKÉ VYPÍNANIE

Ak k pripojeniu nedôjde do 10 minút, zariadenie sa automaticky vypne.

### Povolenie „UPOZORŇOVAŤ, KEĎ VLEVO ZA“:

Otvorte aplikáciu Find My a vyberte kartu „Items“ alebo otvorte aplikáciu Find Items na hodinách Apple Watch. Klepnite na svoj NILOX LIGHT FINDER v zozname. V časti „Upozornenia“ povoľte prepínač „Upozorniť, keď zostanete pozadu“. Keď zanecháte svoj BIFEFINDERBK a už nie je v dosahu vášho zariadenia, dostanete upozornenie.

### POVOLENIE „UPOZORNIŤ PRI NÁJDE“

V časti „Upozornenia“ aktivujte prepínač „Upozorniť, keď sa nájde“. Keď váš NILOX LIGHT FINDER uvidí iné sieťové zariadenie Find My. Dostanete upozornenie o jeho umiestnení.

Poznámka: Funkciu „Upozorniť, keď sa nájde“ je možné aktivovať iba vtedy, keď je váš NILOX LIGHT FINDER mimo dosahu.

### Obnovenie továrenských nastavení vášho NILOX LIGHT FINDER:

Po úspešnom odstránení NILOX LIGHT FINDER z aplikácie Find My musíte päťkrát vypnúť/zapnúť batériu, aby ste ju znova resetovali. Resetovanie je úspešné, ak počujete iný zvuk pri zapnutí. NILOX LIGHT FINDER je teraz resetovaný a pripravený na spárovanie s novým Apple ID

### Upratovanie

Pred čistením vyberte batériu. V prípade

potreby očistite výrobok vlhkou handričkou a pred použitím ho nechajte úplne vyschnúť. Na odstránenie prachu použite čistú kefu s mäkkými, dlhými štetinami. Nepoužívajte rozpúšťadlá, korozívne alebo plynne čistiace prostriedky. Dbajte na to, aby sa do krytu nedostala voda ani iné tekutiny.

### Skladovanie

Výrobok skladujte na čistom a suchom mieste. Chráňte pred priamym slnečným žiarením.

### Výmena batérie

Keď je batéria takmer vybitá, zariadenie odošle upozornenie do aplikácie. Vymeňte batériu odstránením krytu, pričom dodržte správnu polaritu a model CR2032.

### Technické špecifikácie

Bezdrôtová verzia: 5.2

Typ batérie: CR2032 Lítiová batéria, 220mAh/3,0V (vymeniteľná)  
Pohotovostná doba: 10 mesiacov  
Frekvencia: 2,402 GHz – 2,480 GHz  
Prevádzková teplota: -10° - +45°  
Aplikácie: Aplikácia Apple Find My  
Materiál: PC + ABS  
Operačný systém: Modely iPhone s iOS 14.5 alebo novším / modely iPad s iPadOS 14.5 alebo novším  
Vodotesnosť: IPX7  
Vzdialenosť pripojenia: 20 m vnútorná, 100 m vonkajšia  
Rozmery: ø52.5x25mm

To use the Apple Find My app to locate this item, the latest version of iOS, iPadOS, or macOS is recommended.  
Use of the Works with Apple badge means that a product has been designed to work specifically with the technology identified

in the badge and has been certified by the product manufacturer to meet Apple Find My network product specifications and requirements. Apple is not responsible for the operation of this device or use of this product or its compliance with safety and regulatory standards.  
Apple, Apple Find My, Apple Watch, Find My, iPhone, iPad, iPadOS, Mac, macOS and watchOS are trademarks of Apple Inc. iOS is a trademark or registered trademark of Cisco in the U.S. and other countries and is used under license.  
The Apple Find My network provides an easy, secure way to locate compatible personal items using the Find My app on your iPhone, iPad, Mac, or the Find Items app on Apple Watch.

Works with  
**Apple Find My**

 **Likvidácia produktu**  
(Platí v krajinách so systémom separovaného zberu recyklovateľných materiálov)

Staré výrobky sa nesmú vyhadzovať do domového odpadu! Ak sa výrobok v určitom okamihu už nebude dať používať, zlikvidujte ho v súlade s predpismi platnými vo vašej krajine. Používateľ musí preto zariadenie, ktoré doslúžilo, bezplatne odovzdať príslušným komunálnym strediskám na separovaný zber elektrického a elektronického odpadu alebo ho odovzdať predajcovi jednotlivo, alebo bezplatne pre zariadenia s menšími vonkajšími rozmermi. na 210 cm.

Adekvátny separovaný zber na následné odoslanie vyradeného zariadenia na recykláciu, spracovanie a ekologickú likvidáciu prispieva k predchádzaniu možným negatívnym vplyvom na životné prostredie a zdravie a podporuje opätovné použitie a/alebo recykláciu materiálov, z ktorých je zariadenie vyrobené. Nelegálna likvidácia zariadení, batérií a akumulátorov zo strany užívateľa má za následok uplatnenie sankcií uvedených v platnej legislatíve. To zaisťuje profesionálnu recykláciu starých produktov a vylučuje negatívne dôsledky pre životné prostredie. Z tohto dôvodu sú elektrické zariadenia označené tu zobrazeným symbolom.

 Tento produkt je v súlade s RoHS 2011/56/EU – RoHS 2015/863/ EU. Výrobok nesie označenie CE a spĺňa bezpečnostné normy stanovené

Európskou úniou.  
Esprinet SpA týmto vyhlasuje, že výrobok je v súlade so smernicou 2014/53/EÚ. Úplné znenie EÚ vyhlásenia o zhode je dostupné na tejto internetovej adrese: <https://xchange.esprinet.com/comp/nilox/lightracker.pdf>

### POZNÁMKA PRE UŽÍVATEĽOV:

Správna likvidácia tohto produktu (Smernica 2006/66/ES) (Platí v krajinách so systémom separovaného zberu) Tento výrobok obsahuje alkalickú batériu, ktorá by sa nemala likvidovať s iným domácim odpadom. Aby sa predišlo poškodeniu životného prostredia alebo ľudského zdravia v dôsledku nekontrolovanej likvidácie odpadu, odporúčame používateľovi oddeliť tieto položky od iných typov odpadu a zodpovedne ich recyklovať, aby sa

podporilo udržateľné opätovné využitie materiálových zdrojov. Domáci používatelia by sa mali obrátiť na predajcu, u ktorého bol výrobok zakúpený, alebo na miestny úrad zodpovedný za všetky informácie o separovanom zbere a recyklácii tohto typu materiálu. Firemní používatelia by mali kontaktovať svojho dodávateľa a skontrolovať zmluvné podmienky. Tento výrobok a jeho elektronické príslušenstvo by sa nemali miešať s iným komerčným odpadom.

**Nilox je obchodná značka vlastnená spoločnosťou Esprinet S.p.A. Všetky značky sú registrované ochranné známky príslušných vlastníkov.**

Esprinet S.p.A., via Energy Park 20, 20871 Vimercate (MB) - Italy  
Vyrobené v Číne

www.nilox.com  
pre info a kontakty píšete na: [contact@esprinet.com](mailto:contact@esprinet.com)

# nilox

GR

Εγχειρίδιο οδηγιών  
ΑΝΤΑΚΛΑΣΤΙΚΟΣ ΕΝΤΟΠΙΣΤΗΣ  
Μοντέλο: LIGHTTRACKER  
REV00 - 04.2024



Διαβάστε αυτό το εγχειρίδιο χρήστη και ιδιαίτερα τις υποδείξεις ασφαλείας πριν χρησιμοποιήσετε το προϊόν.

Κρατήστε το εγχειρίδιο χρήσης για μελλοντική αναφορά και συμπεριλάβετε το όταν παραδίδετε το προϊόν σε κάποιον άλλο. Η Esprinet S.p.A. δεν θα θεωρηθεί υπεύθυνη με κανέναν τρόπο για τραυματισμούς ή ζημιές που προκλήθηκαν σε άτομα ή πράγματα που προκύπτουν από ακατάλληλη χρήση του προϊόντος.

### Σημειώσεις Ασφαλείας

Μην χρησιμοποιείτε το προϊόν εάν είναι κατεστραμμένο.  
Μην αγγίζετε ποτέ το προϊόν με βρεγμένα ή

υγρά χέρια.

Χρησιμοποιήστε το προϊόν μόνο σε εσωτερικούς χώρους. Μην το χρησιμοποιείτε σε υγρά περιβάλλοντα ή στη βροχή.

Μην εισάγετε μεταλλικά αντικείμενα όπως κλειδιά ή συνδετήρες στα ανοίγματα του προϊόντος.

Για να αποφύγετε δυσλειτουργία ή ζημιά στο προϊόν, αποφύγετε τις τυχαίες πτώσεις, μην συνθλίβετε, τρυπάτε ή ασκείτε υψηλή πίεση στο προϊόν.

Μακριά από υγρασία, νερό ή άλλα υγρά. Εάν το προϊόν έρθει σε επαφή με νερό, υγρασία ή άλλα υγρά, μην το χρησιμοποιείτε για να αποφύγετε ηλεκτροπληξία ή ζημιά. Μην αποθηκεύετε και μην εκθέτετε το προϊόν σε πηγές θερμότητας, απευθείας ηλιακό

φως, καλοριφέρ, σόμπες ή άλλες πηγές θερμότητας όπως το ταμπλό του αυτοκινήτου το καλοκαίρι.

Μην χρησιμοποιείτε ποτέ το προϊόν χωρίς επίβλεψη. Κατά τη λειτουργία, το περίβλημα μπορεί να ζεσταθεί. Μην καλύπτετε το προϊόν κατά τη χρήση. Μην χρησιμοποιείτε ποτέ το προϊόν όταν μετακινείτε από κρύο σε ζεστό περιβάλλον. Μπορεί να προκύψει συμπίκνωση και, σε ορισμένες περιπτώσεις, να προκαλέσει ζημιά στο προϊόν. Αφήστε το προϊόν να φτάσει σε θερμοκρασία δωματίου πριν το συνδέσετε και το χρησιμοποιήσετε ξανά. Μπορεί να χρειαστούν αρκετές ώρες. Θερμοκρασία χρήσης: 0–40°C. Μην επιχειρήσετε να τροποποιήσετε, να επισκευάσετε ή να αποσυναρμολογήσετε το προϊόν. Κίνδυνος έκρηξης! Μην χρησιμοποιείτε ένα κατεστραμμένο προϊόν. Σταματήστε αμέσως να χρησιμοποιείτε το προϊόν εάν παρατηρήσετε οίδημα, διαρροή ή άλλες ανωμαλίες. Σε καμία περίπτωση μην

χρησιμοποιείτε επιθετικά απορρυπαντικά, οινόπνευμα ή άλλα χημικά καθαριστικά διαλύματα καθώς μπορεί να προκαλέσουν ζημιά στο περίβλημα ή ακόμη και να θέσουν σε κίνδυνο τη λειτουργικότητα του προϊόντος. Δεν υπάρχουν εξαρτήματα που μπορούν να επισκευαστούν μέσα στο προϊόν. Μην το ανοίγετε/αποσυναρμολογείτε ποτέ.

Κρατήστε το προϊόν μακριά από παιδιά. Μην επιτρέπτε σε παιδιά ή άτομα με αναπηρίες να χρησιμοποιούν ηλεκτρικά προϊόντα χωρίς επίβλεψη. Βεβαιωθείτε ότι τα παιδιά δεν παίζουν με την πλαστική μεμβράνη. Μπορεί να το καταπιούν κατά τη διάρκεια του παιχνιδιού και να πνιγούν.

Βεβαιωθείτε ότι η μπαταρία στο εσωτερικό του προϊόντος είναι άθικτη και δεν βραχυκυκλώνει το προϊόν. Κάντε κλικ στο «Προσθήκη στοιχείου» και, στη συνέχεια, κάντε κλικ στο «Άλλο υποστηριζόμενο στοιχείο», περιμένετε για την αναζήτηση στοιχείων

Κάντε κλικ στο προϊόν "Ετικέτα ανακλαστήρας για ποδήλατο", πληκτρολογήστε ένα όνομα για το προϊόν σας και επιλέξτε ένα emoji από τα διαθέσιμα. Κάντε κλικ στην επιλογή συμφωνώ για να επιβεβαιώσετε τη σύζευξη με το Apple ID σας.

Μόλις γίνει η σύζευξη, το προϊόν θα είναι ορατό ανάμεσα στα αντικείμενά σας. **ΑΥΤΟΜΑΤΗ ΣΥΝΔΕΣΗ:** Μόλις γίνει σύζευξη του NILOX LIGHT FINDER και της συσκευής σύζευξης, θα παραμείνουν αυτόματα συνδεδεμένα.

Ο ανακλαστήρας ετικετών για την τοποθεσία του ποδηλάτου θα ενημερώνεται κάθε φορά που μια συσκευή iOS βρίσκεται κοντά.

**ΣΥΝΔΥΑΣΜΟΣ**  
Τοποθετήστε το προϊόν και τη συσκευή σε απόσταση 1 μέτρου το ένα από το άλλο. Ανοίξτε την εφαρμογή "Find my" στη συσκευή σας iOS.

Κάντε κλικ στο «Προσθήκη στοιχείου» και, στη συνέχεια, κάντε κλικ στο «Άλλο υποστηριζόμενο στοιχείο», περιμένετε για την αναζήτηση στοιχείων

Κάντε κλικ στο προϊόν "Ετικέτα ανακλαστήρας για ποδήλατο", πληκτρολογήστε ένα όνομα για το προϊόν σας και επιλέξτε ένα emoji από τα διαθέσιμα. Κάντε κλικ στην επιλογή συμφωνώ για να επιβεβαιώσετε τη σύζευξη με το Apple ID σας.

**ΔΙΑΓΡΑΦΗ ΣΥΣΚΕΥΗΣ:**  
Ανοίξτε την εφαρμογή Εύρεση μου και κάντε

κλικ στο στοιχείο που θέλετε να καταργήσετε. Επιλέξτε αφαίρεση αντικειμένου και επιβεβαιώστε τη λειτουργία. Βεβαιωθείτε ότι το "Lost Mode" είναι απενεργοποιημένο Μόλις αποσυνδεθεί το προϊόν, θα ηχησει ο ανακλαστήρας ετικετας για ποδήλατο. Επομένως, θα υπάρχει η δυνατότητα επανασύζευξης του προϊόντος σε άλλο αντικείμενο στα επόμενα 10 λεπτά.

**ΤΕΡΜΑΤΙΣΜΟΣ ΛΕΙΤΟΥΡΓΙΑΣ**  
Ανοίξτε το πίσω μέρος του προϊόντος και αφαιρέστε εύκολα την μπαταρία CR2032, για να κλείσει σωστά.

**ΑΥΤΟΜΑΤΗ ΣΥΝΕΡΓΑΣΙΑ**  
Εάν η σύνδεση δεν πραγματοποιηθεί εντός 10 λεπτών, η συσκευή θα απενεργοποιηθεί αυτόματα.

Ενεργοποίηση "ΕΙΔΟΠΟΙΗΣΗ ΟΤΑΝ ΑΦΗΣΕΤΕ ΠΙΣΩ":

Ανοίξτε το Find My app και επιλέξτε την καρτέλα "Items" ή ανοίξτε την εφαρμογή Find Items στο Apple Watch σας. Πατήστε στο NILOX LIGHT FINDER σας από τη λίστα. Στην ενότητα "Ειδοποιήσεις" ενεργοποιήστε την εναλλαγή "Ειδοποίηση όταν μένουν πίσω". Θα λάβετε μια ειδοποίηση όταν αφήσετε την μπαταρία πέντε φορές για να την επαναφέρετε ξανά. Η επαναφορά είναι επιτυχής εάν ακούσετε διαφορετικό ήχο επανασύζευξης του προϊόντος σε άλλο αντικείμενο στα επόμενα 10 λεπτά.

**ΛΕΙΤΟΥΡΓΙΑ ΕΥΡΕΣΗΣ ΠΡΟΪΟΝΤΟΣ:**  
Ανοίξτε την εφαρμογή «FindMy», κάντε κλικ στον πίνακα αντικειμένων σας και μετά επιλέξτε το αντικείμενο που θέλετε να βρείτε. Κάντε κλικ στη λειτουργία «Αναπαραγωγή ήχου» και βρείτε το αντικείμενο. Μπορείτε επίσης να δείτε τη θέση της συσκευής σας μέσω του χάρτη, ο οποίος θα δείχνει με ακρίβεια την τοποθεσία και την απόσταση σε πραγματικό χρόνο.

**ΔΙΑΓΡΑΦΗ ΣΥΣΚΕΥΗΣ:**  
Ανοίξτε την εφαρμογή Εύρεση μου και κάντε

Επαναφορά εργοστασιακών ρυθμίσεων του NILOX LIGHT FINDER:  
Μετά την επιτυχή αφαίρεση του NILOX LIGHT FINDER από την εφαρμογή Find My, πρέπει να απενεργοποιήσετε/ανοίξετε την μπαταρία πέντε φορές για να την επαναφέρετε ξανά. Η επαναφορά είναι επιτυχής εάν ακούσετε διαφορετικό ήχο επανασύζευξης του προϊόντος σε άλλο αντικείμενο στα επόμενα 10 λεπτά.

**ΤΕΡΜΑΤΙΣΜΟΣ ΛΕΙΤΟΥΡΓΙΑΣ**  
Ανοίξτε το πίσω μέρος του προϊόντος και αφαιρέστε εύκολα την μπαταρία CR2032, για να κλείσει σωστά.

**ΕΝΕΡΓΟΠΟΙΗΣΗ "ΕΙΔΟΠΟΙΗΣΗ ΟΤΑΝ ΒΡΕΘΕΙ"**  
Στην ενότητα "ειδοποιήσεις", ενεργοποιήστε την εναλλαγή "Ειδοποίηση όταν βρέθηκε". Όταν το NILOX LIGHT FINDER σας φαίνεται από άλλη συσκευή δικτύου Find My. Θα λάβετε μια ειδοποίηση για την τοποθεσία του. Σημείωση: Το "Notify When Found" μπορεί να ενεργοποιηθεί μόνο όταν το NILOX LIGHT FINDER σας βρίσκεται εκτός εμβέλειας.

Ενεργοποίηση "ΕΙΔΟΠΟΙΗΣΗ ΟΤΑΝ ΑΦΗΣΕΤΕ ΠΙΣΩ":

Λειτουργικό σύστημα: μοντέλα iPhone με iOS 14.5 ή νεότερη έκδοση / μοντέλα iPad με iPadOS 14.5 ή νεότερη έκδοση  
Αδιάρβροχη βαθμολογία: IPX7  
Απόσταση σύνδεσης: 20m εσωτερική, 50m εξωτερική  
Διαστάσεις: φ52.5x25mm

To use the Apple Find My app to locate this item, the latest version of iOS, iPadOS, or macOS is recommended.  
Use of the Works with Apple badge means that a product has been designed to work specifically with the technology identified in the badge and has been certified by the product manufacturer to meet Apple Find My network product specifications and requirements. Apple is not responsible for the operation of this device or use of this product or its compliance with safety and regulatory standards.

Apple, Apple Find My, Apple Watch, Find

My, iPhone, iPad, iPadOS, Mac, macOS and watchOS are trademarks of Apple Inc. iOS is a trademark or registered trademark of Cisco in the U.S. and other countries and is used under license.  
The Apple Find My network provides an easy, secure way to locate compatible personal items using the Find My app on your iPhone, iPad, Mac, or the Find Items app on Apple Watch.

My, iPhone, iPad, iPadOS, Mac, macOS and watchOS are trademarks of Apple Inc. iOS is a trademark or registered trademark of Cisco in the U.S. and other countries and is used under license.  
The Apple Find My network provides an easy, secure way to locate compatible personal items using the Find My app on your iPhone, iPad, Mac, or the Find Items app on Apple Watch.

Works with Apple Find My

**Απόρριψη του προϊόντος**  
(Ισχύει σε χώρες με χωριστά συστήματα συλλογής ανακυκλώσιμων υλικών)  
Τα παλιά προϊόντα δεν πρέπει να

απορρίπτονται στα οικιακά απορρίμματα! Εάν το προϊόν δεν μπορεί πλέον να χρησιμοποιηθεί κάποια στιγμή, απορρίψτε το σύμφωνα με τους κανονισμούς που ισχύουν στη χώρα σας. Επομένως, ο χρήστης πρέπει να παραχωρήσει τον εξοπλισμό που έχει φτάσει στο τέλος της ζωής του δωρεάν στα κατάλληλα δημοτικά κέντρα για τη χωριστή συλλογή ηλεκτρικών και ηλεκτρονικών απορριμμάτων ή να τον επιστρέψει στον πωλητή ξεχωριστά. , ή δωρεάν για συσκευές με μικρότερες εξωτερικές διαστάσεις. στα 210 cm. Η επαρκής χωριστή συλλογή για την επακόλουθη αποστολή του παροπλισμένου εξοπλισμού για ανακύκλωση, επεξεργασία και περιβαλλοντικά συμβατή απόρριψη συμβάλλει στην αποφυγή πιθανών αρνητικών επιπτώσεων στο περιβάλλον και την υγεία και προωθεί την επαναχρησιμοποίηση ή/και την ανακύκλωση των υλικών που κατασκευάζονται από τον εξοπλισμό. Η

παράνομη απόρριψη εξοπλισμού, μπαταριών και συσσωρευτών από τον χρήστη συνεπάγεται την εφαρμογή των κυρώσεων που αναφέρονται στην κείμενη νομοθεσία. Αυτό διασφαλίζει ότι τα παλιά προϊόντα ανακυκλώνονται με επαγγελματικό τρόπο και αποκλείει τις αρνητικές συνέπειες για το περιβάλλον. Για το λόγο αυτό, ο ηλεκτρικός εξοπλισμός επισημαίνεται με το σύμβολο που εμφανίζεται εδώ.

Αυτό το προϊόν συμμορφώνεται με το RoHS 2011/56/ EU – RoHS 2015/863/EU. Το προϊόν φέρει το σήμα CE και συμμορφώνεται με τα πρότυπα ασφαλείας που έχουν θεσπιστεί από την Ευρωπαϊκή Ένωση. Η Esprinet SpA δηλώνει ότι το προϊόν συμμορφώνεται με την Οδηγία 2014/53/EE. Το πλήρες κείμενο της δήλωσης συμμόρφωσης ΕΕ διατίθεται στην ακόλουθη διεύθυνση Διαδικτύου:

https://xchange.esprinet.com/comp/nilox/lightracker.pdf

ΣΗΜΕΙΩΣΗ ΓΙΑ ΧΡΗΣΤΕΣ: Σωστή απόρριψη αυτού του προϊόντος (Οδηγία 2006/66/EK) (Ισχύει σε χώρες με χωριστά συστήματα συλλογής) Αυτό το προϊόν περιέχει αλκαλική μπαταρία που δεν πρέπει να απορρίπτεται μαζί με άλλα οικιακά απορρίμματα. Για να αποφευχθεί η περιβαλλοντική ζημιά ή η ανθρώπινη υγεία από την ανεξέλεγκτη διάθεση απορριμμάτων, ο χρήστης ενθαρρύνεται να διαχωρίζει αυτά τα είδη από άλλους τύπους απορριμμάτων και να τα ανακυκλώνει υπεύθυνα για να προωθήσει τη βιώσιμη επαναχρησιμοποίηση των υλικών πόρων. Οι οικιακοί χρήστες θα πρέπει να επικοινωνήσουν με το κατάστημα λιανικής από όπου αγοράστηκε το προϊόν ή με το τοπικό γραφείο που είναι υπεύθυνο για όλες τις πληροφορίες σχετικά με τη χωριστή συλλογή και ανακύκλωση αυτού

του τύπου υλικού. Οι επαγγελματίες χρήστες θα πρέπει να επικοινωνήσουν με τον προμηθευτή τους και να ελέγξουν τους όρους και τις προϋποθέσεις της σύμβασης. Αυτό το προϊόν και τα ηλεκτρονικά του αξεσουάρ δεν πρέπει να αναμειγνύονται με άλλα εμπορικά απόβλητα.

**Το Nilox είναι σήμα κατατεθέν της Esprinet S.p.A.**  
**Όλα τα καταχωρημένα εμπορικά σήματα είναι ιδιοκτησία των αντίστοιχων κατόχων τους.**  
Esprinet S.p.A., Οδός Energy Park 20, 20871 Vimercate (MB) - Italy Made in China.

www.nilox.com για πληροφορίες και επαφές, γράψτε στη διεύθυνση: contact@esprinet.com

www.nilox.com για πληροφορίες και επαφές, γράψτε στη διεύθυνση: contact@esprinet.com

www.nilox.com για πληροφορίες και επαφές, γράψτε στη διεύθυνση: contact@esprinet.com

# nilox

TR

Kullanım klavuzu  
YANSITICI YERLEŐTİRİCİ  
Modeli: LIGHTRACKER  
REV00 - 04.2024

TR

birakmayın.  
Ürünü asla gözetimsiz kullanmayın.  
Çalışma sırasında gövde ısınabilir.  
Kullanım sırasında ürünün üzerini örtmeyin.

Soğuk bir ortamdan sıcak bir ortama geçerken ürünü kesinlikle kullanmayın.  
Yoğuşma meydana gelebilir ve bazı durumlarda ürüne zarar verebilir.  
Ürünü prize takıp tekrar kullanmadan önce oda sıcaklığına gelmesini bekleyin. Birkaç saat sürebilir.  
Kullanım sıcaklığı: 0–40°C.

Ürünü değiştirmeye, onarmaya veya parçalarına ayırmaya çalışmayın. Patlama riski!  
Hasarlı bir ürünü kullanmayın.  
Şişme, sızıntı veya başka anormallikler fark ederseniz derhal ürünü kullanmayı bırakın.  
Hiçbir durumda agresif deterjanlar, alkol veya diğer kimyasal temizlik solüsyonlarını

kullanmayın; bunlar muhafazaya zarar verebilir ve hatta ürünün işlevselliğini tehlikeye atabilir.  
Ürünü suya veya başka sıvılara batırmayın.  
Ürün içerisine servis yapılabilecek parça bulunmamaktadır. Asla açmayın/sökmeyin.  
Ürünü çocukların ulaşamayacağı yerde saklayın. Çocukların veya engelli kişilerin elektrikli ürünleri gözetimsiz kullanmalarına izin vermeyin. Çocukların plastik ambalajla oynamadığından emin olun. Oyun sırasında yutabilir ve boğulabilirler.  
Ürünün içindeki pili sağlam olduğundan ve üründe kısa devre yapmadığından emin olun.

**AÇIK**  
Cihazı açmadan önce arka kapağı açın ve cihazın yanlılıkla açılmasını engellemeye yarayan beyaz tırnağı çıkarın.  
Ürün ses çıkaracak ve eşleştirme modu başlatılacaktır.

## KOMBİNASYON

Ürünü ve cihazı birbirine 1 metre mesafeye yerleştirin.

İOS cihazınızda "Bul" uygulamasını açın. "Öğe Ekle"ye tıklayın ve ardından "Diğer Desteklenen Öğe"ye tıklayın, öğelerin aranmasını bekleyin

"Bisiklet için reflektör etiketi" ürününe tıklayın, ürünüüz için bir ad yazın ve mevcut emojiilerden birini seçin.

Apple Kimliğinizle eşleştirmeyi onaylamak için kabul et'i tıklayın.

Eşleştirme yapıldıktan sonra ürün, nesnelerinizi arasında görünür hale gelecektir.

yakında bir iOS cihazı olduğunda güncellenecektir.

## ÜRÜN BULMA FONKSİYONU:

"FindMy" uygulamasını açın, nesnelere tablonuza tıklayın ve bulmak istediğiniz nesneyi seçin. "Ses çal" fonksiyonuna tıklayın ve nesneyi bulun. Ayrıca cihazınızın konumunu, gerçek zamanlı olarak konumu ve mesafeyi tam olarak gösterecek olan harita aracılığıyla da görüntüleyebilirsiniz.

## CIHAZIN SİLİNMESİ:

Bul uygulamasını açın ve kaldırmak istediğiniz öğeye tıklayın. Nesneyi kaldır seçeneğini seçin ve işlemi onaylayın. Lütfen "Kayıp Modu"nun devre dışı bırakıldığından emin olun

Ürünün eşleşmesi kaldırıldığında bisiklet için Etiket reflektörü ses çıkarır. Bu nedenle önümüzdeki 10 dakika içinde ürünü başka bir nesneye yeniden bağlama olasılığı

olacaktır.

## KAPAT

Doğru şekilde kapatmak için ürünün arkasına açın ve CR2032 pilini kolayca çıkarın.

## OTOMATİK KAPATMA

10 dakika içerisinde bağlantı gerçekleşmezse cihaz otomatik olarak kapanacaktır.

## "GERİDE BIRAKILDIĞINDA BİLDİR" seçeneğinin etkinleştirilmesi:

Bul uygulamasını açın ve "Öğeler" sekmesini seçin veya Apple Watch'unuzda Öğeleri Bul uygulamasını açın. Listeden "Bildirimler" altında "Geride Kaldığınızda Bildir" seçeneğini etkinleştirin. Farklı bir açılış sesi duyulursa sınırlama başarılı olur. NILOX LIGHT FINDER artık sınırlandı ve yeni bir Apple Kimliğiyle

bir bildirim alacaksınız.

**"BULUNDUĞUNDA BİLDİR" seçeneğini ETKİNLEŐTİRME**

"Bildirimler" altında, "Bulduğunda Bildir" seçeneğini etkinleştirin. Gerekliyse ürünü nemli bir bezle temizleyin ve kullanmadan önce tamamen kurummasını bekleyin. Tozu temizlemek için yumuşak, uzun kıllı temiz bir fırça kullanın. Çözücüler, aşındırıcı veya gazlı deterjanlar kullanmayın. Muhafazaya su veya başka sıvıların girmediğinden emin olun.

## DEPOLAMAK

Ürünü temiz ve kuru bir alanda saklayın. Doğrudan güneş ışığından uzak tutun.

## Pil değişimi

Pil bitmek üzere olduğunda cihaz uygulamaya bir bildirim gönderir. Pili, doğru kutuplara ve CR2032 modeline dikkat ederek kapağı çıkararak değiştirin.

that a product has been designed to work specifically with the technology identified in the badge and has been certified by the product manufacturer to meet Apple Find My network product specifications and requirements. Apple is not responsible for the operation of this device or use of this product or its compliance with safety and regulatory standards.

Apple, Apple Find My, Apple Watch, Find My, iPhone, iPad, iPadOS, Mac, macOS and watchOS are trademarks of Apple Inc. iOS is a trademark or registered trademark of Cisco in the U.S. and other countries and is used under license.

The Apple Find My network provides an easy, secure way to locate compatible personal items using the Find My app on your iPhone, iPad, Mac, or the Find Items app on Apple Watch.

## Works with Apple Find My

**Ürünün imhası**  
(Geri dönüştürülebilir malzemelerin ayrı toplama sistemlerine sahip ülkelerde geçerlidir)  
Eski ürünler ev çöpmüne atılamaz! Ürün belirli bir süre sonra artık kullanılamayacak duruma gelirse, ülkenizde yürürlükte olan yönetmeliklere uygun şekilde imha edin. Bu nedenle kullanıcı, kullanım ömrü dolmuş ekipmanı elektrikli ve elektronik atıkların ayrı toplanması için belediyenin ilgili merkezlerine ücretsiz olarak vermeli veya tek tek satıcıya iade etmelidir. veya daha küçük dış boyutlara sahip cihazlar için ücretsiz. 210 cm'de. Hizmet dışı bırakılan ekipmanın daha sonra geri dönüşüm, arıtma ve çevreye uyumlu imha

## Bu ürün RoHS 2011/56/ EU – RoHS 2015/863/EU ile uyumludur. Ürün CE işaretini taşımakta olup Avrupa Birliği tarafından belirlenen güvenlik standartlarına

Esprinet SpA, ürünün 2014/53/AB Direktifine uygun olduğunu beyan eder. AB uygunluk beyanının tam metni aşağıdaki İnternet adresinde mevcuttur: <https://xchange.esprinet.com/comp/nilox/lightracker.pdf>

## KULLANICILAR İÇİN NOT: Bu ürünün doğru şekilde imha edilmesi (Direktif 2006/66/EC) (Ayrı toplama sistemleri olan ülkelerde geçerlidir) Bu ürün, diğer evsel atıklarla birlikte atılmaması gereken bir alkalın pil içerir. Kontrolsüz atık imhasından kaynaklanan çevresel zararları veya insan sağlığını önlemek için, kullanıcının bu maddeleri diğer atık türlerinden ayırması ve malzeme kaynaklarının sürdürülebilir yeniden kullanımını teşvik etmek amacıyla bunları sorumlu bir şekilde geri dönüştürmesi

**NILOX LIGHT FINDER'nizi Fabrika Ayarlarına Sıfırlayın:**  
NILOX LIGHT FINDER'yi Bul uygulamasından başarıyla kaldırdıktan sonra, pili beş kez kapatıp açmanız ve tekrar sıfırlamanız gerekir.

To use the Apple Find My app to locate this item, the latest version of iOS, iPadOS, or macOS is recommended. Use of the Works with Apple badge means

esleştirilmeye hazır

## Temizlik

Temizlemeden önce pili çıkarın. Gerekliyse ürünü nemli bir bezle temizleyin ve kullanmadan önce tamamen kurummasını bekleyin. Tozu temizlemek için yumuşak, uzun kıllı temiz bir fırça kullanın. Çözücüler, aşındırıcı veya gazlı deterjanlar kullanmayın. Muhafazaya su veya başka sıvıların girmediğinden emin olun.

## Depolamak

Ürünü temiz ve kuru bir alanda saklayın. Doğrudan güneş ışığından uzak tutun.

## Pil değişimi

Pil bitmek üzere olduğunda cihaz uygulamaya bir bildirim gönderir. Pili, doğru kutuplara ve CR2032 modeline dikkat ederek kapağı çıkararak değiştirin.

teşvik edilir. Ev kullanıcıları, bu tür malzemelerin ayrı toplanması ve geri dönüştürülmesiyle ilgili tüm bilgiler için sorumlu yerel ofisle iletişime geçmelidir. Ticari kullanıcılar tedarikçileriyle iletişime geçmeli ve sözleşmenin hüküm ve koşullarını kontrol etmelidir. Bu ürün ve elektronik aksesuarları diğer ticari atıklarla karıştırılmamalıdır.

## NILOX, Esprinet S.p.A. şirketine ait bir ticari markadır. Tüm markalar ilgili sahiplerinin tescilli ticari markalarıdır. Esprinet S.p.A. Energy Park 20, 20871 Vimercate (MB) - İtalya Çin Malıdır. www.nilox.com Bilgi ve iletişim için şu adrese yazın:

contact@esprinet.com





# nilox

**PL**

Instrukcja obsługi  
ODBLASKOWY LOKALIZATOR  
Model: LIGHTRACKER  
REV00 - 04.2024



Przed użyciem produktu przeczytaj niniejszą instrukcję obsługi, a zwłaszcza uwagi dotyczące bezpieczeństwa.

Prosimy zachować instrukcję obsługi do wykorzystania w przyszłości i dołączyć ją do przekazania produktu innej osobie. Esprinet S.p.A. nie ponosi żadnej odpowiedzialności za obrażenia lub szkody wyrządzone osobom lub rzeczom, powstałe w wyniku niewłaściwego użycia produktu.

#### Uwagi dotyczące bezpieczeństwa

Nie używać produktu, jeśli jest uszkodzony. Nigdy nie dotykaj produktu mokrymi lub wilgotnymi rękami.

Używaj produktu wyłącznie w

pomieszczeniach zamkniętych. Nie używać w wilgotnym środowisku lub podczas deszczu. Nie wkładaj metalowych przedmiotów, takich jak klucze czy spinacze biurowe, do otworów w produkcie. Aby zapobiec nieprawidłowemu działaniu lub uszkodzeniu produktu, należy unikać przypadkowych upadków, nie zgniatać, nie przekłuć ani nie wywierać dużego nacisku na produkt. Trzymać z dala od wilgoci, wody i innych płynów. Jeśli produkt wejdzie w kontakt z wodą, wilgocią lub innymi płynami, nie należy go używać, aby uniknąć porażenia prądem lub uszkodzenia. Nie przechowuj ani nie wystawiaj produktu na działanie źródeł ciepła, bezpośredniego światła słonecznego, grzejników, pieców

lub innych źródeł ciepła, takich jak deska rozdzielcza samochodu w lecie. Nigdy nie używaj produktu bez nadzoru. Podczas pracy obudowa może się nagrzewać. Nie zakrywać produktu podczas użytkowania. Nigdy nie używaj produktu podczas przenoszenia z zimnego do gorącego otoczenia. Może wystąpić kondensacja, która w niektórych przypadkach może spowodować uszkodzenie produktu. Przed podłączeniem i ponownym użyciem poczekaj, aż produkt osiągnie temperaturę pokojową. Może to zająć kilka godzin. Temperatura stosowania: 0–40°C. Nie próbuj modyfikować, naprawiać ani demontować produktu. Ryzyko eksplozji! Nie używaj uszkodzonego produktu. W przypadku zauważenia obrzęku, wycieku lub innych nieprawidłowości należy natychmiast zaprzestać stosowania produktu. W żadnym wypadku nie należy używać agresywnych detergentów, alkoholu ani

innych chemicznych roztworów czyszczących, ponieważ mogą one uszkodzić obudowę lub nawet pogorszyć funkcjonalność produktu. Nie zanurzać produktu w wodzie ani innych płynach. Wewnątrz produktu nie znajdują się żadne części nadające się do serwisowania. Nigdy go nie otwieraj/nie demontuj. Produkt należy przechowywać poza zasięgiem dzieci. Nie pozwalaj dzieciom ani osobom niepełnosprawnym na korzystanie z produktów elektrycznych bez nadzoru. Upewnij się, że dzieci nie bawią się folią. Mogą go połknąć podczas zabawy i udusić się. Upewnij się, że bateria wewnątrz produktu jest nienaruszona i nie powoduje zwarcia produktu.

#### ZASILANIE WŁĄCZONE

Przed włączeniem urządzenia otwórz tylną pokrywę i usuń białą zakładkę, która służy do zapobiegania przypadkowemu włączeniu urządzenia. Produkt wyda dźwięk i rozpocznie

się tryb parowania. Reflektor znacznika lokalizacji roweru zostanie

#### FUNKCJA ZNAJDOWANIA PRODUKTU:

Otwórz aplikację „Znajdź mój” na swoim urządzeniu iOS. Kliknij „Dodaj element”, a następnie kliknij „Inny obsługiwany element” i poczekaj na wyszukanie elementów. Kliknij produkt „Oznaczonego reflektora do roweru”, wpisz nazwę swojego produktu i wybierz emoji z dostępnych.

#### USUWANIE URZĄDZENIA:

Otwórz aplikację Znajdź mój i kliknij element, który chcesz usunąć. Wybierz opcję usunięcia obiektu i potwierdź operację. Upewnij się, że „Tryb utracony” jest wyłączony. Po rozparowaniu produktu rozlegnie się sygnał odblaskowy Tag dla roweru. Będzie zatem możliwość ponownego podłączenia produktu do innego obiektu w ciągu kolejnych 10 minut.

#### ZAMKNIĘCIE

Otwórz tylną część produktu i z łatwością wyjmij baterię CR2032, aby prawidłowo go wyłączyć.

#### AUTOMATYCZNE WYŁĄCZANIE

Jeśli połączenie nie zostanie nawiązane w ciągu 10 minut, urządzenie automatycznie się wyłączy.

Włączenie opcji „POWIADOMIENIE, KIEDY POZOSTANIESZ”:

Otwórz aplikację Znajdź moje i wybierz kartę „Elementy” lub otwórz aplikację Znajdź elementy na zegarku Apple Watch. Stuknij w swój NILOX LIGHT FINDER na liście. W sekcji „Powiadomienia” włącz przełącznik „Powiadom, gdy zostaniesz pozostawiony”. Otrzymasz powiadomienie, gdy zostawisz BIFEFINDERBK i nie będzie on już w zasięgu Twojego urządzenia.

#### WŁĄCZENIE „POWIADOMIENIA GDY ZNALEZIONO”

W sekcji „powiadomienia” włącz przełącznik „Powiadom o znalezieniu”. Gdy Twoje NILOX LIGHT FINDER jest widoczne przez inne urządzenie sieciowe kurzu użyj czystej szcztotki z miękkim, długim włosiem. Nie używaj rozpuszczalników, żrących lub gazowych detergentów. Należy uważać, aby do obudowy nie dostała się woda ani inne płyny.

#### Składowanie

Przechowywać produkt w czystym i suchym miejscu. Trzymaj go z dala od bezpośredniego światła słonecznego.

#### Wymiana baterii

Gdy bateria jest prawie wyczerpana, urządzenie wysyła powiadomienie do aplikacji. Wymień baterię, zdejmując pokrywę, przestrzegając właściwej polaryzacji i modelu CR2032.

#### Specyfikacja techniczna

Wersja bezprzewodowa: 5.2  
Typ baterii: bateria litowa CR2032, 220 mAh/3,0 V (wymienna)  
Czas czuwania: 10 miesięcy  
Częstotliwość: 2,402 GHz – 2,480 GHz  
Maksymalna moc promieniowania: <20 mW  
Temperatura pracy: -10° - +45°  
Aplikacje: aplikacja Apple Find My  
Materiał: PC + ABS  
System operacyjny: modele iPhone'a z systemem iOS 14.5 lub nowszym / modele iPada z systemem iPadOS 14.5 lub nowszym  
Stopień wodoodporności: IPX7  
Odległość połączenia: 20 m wewnątrz, 100 m na zewnątrz  
Wymiary:  $\varnothing 52.5 \times 25$  mm

#### Zresetuj ustawienia fabryczne swojego NILOX LIGHT FINDER:

Po pomyślnym usunięciu NILOX LIGHT FINDER z aplikacji Find My musisz pięciokrotnie wyłączyć/włączyć baterię, aby ją ponownie zresetować. Resetowanie zakończyło się pomyślnie, jeśli słyhać inny dźwięk włączania. NILOX LIGHT FINDER jest teraz zresetowany i gotowy do sparowania z nowym Apple ID

#### WŁĄCZENIE „POWIADOMIENIA GDY ZNALEZIONO”

W sekcji „powiadomienia” włącz przełącznik „Powiadom o znalezieniu”. Gdy Twoje NILOX LIGHT FINDER jest widoczne przez inne urządzenie sieciowe kurzu użyj czystej szcztotki z miękkim, długim włosiem. Nie używaj rozpuszczalników, żrących lub gazowych detergentów. Należy uważać, aby do obudowy nie dostała się woda ani inne płyny.

#### Składowanie

Przechowywać produkt w czystym i suchym miejscu. Trzymaj go z dala od bezpośredniego światła słonecznego.

#### Wymiana baterii

Gdy bateria jest prawie wyczerpana, urządzenie wysyła powiadomienie do aplikacji. Wymień baterię, zdejmując pokrywę, przestrzegając właściwej polaryzacji i modelu CR2032.

#### Specyfikacja techniczna

Wersja bezprzewodowa: 5.2  
Typ baterii: bateria litowa CR2032, 220 mAh/3,0 V (wymienna)  
Czas czuwania: 10 miesięcy  
Częstotliwość: 2,402 GHz – 2,480 GHz  
Maksymalna moc promieniowania: <20 mW  
Temperatura pracy: -10° - +45°  
Aplikacje: aplikacja Apple Find My  
Materiał: PC + ABS  
System operacyjny: modele iPhone'a z systemem iOS 14.5 lub nowszym / modele iPada z systemem iPadOS 14.5 lub nowszym  
Stopień wodoodporności: IPX7  
Odległość połączenia: 20 m wewnątrz, 100 m na zewnątrz  
Wymiary:  $\varnothing 52.5 \times 25$  mm

#### Zresetuj ustawienia fabryczne swojego NILOX LIGHT FINDER:

Po pomyślnym usunięciu NILOX LIGHT FINDER z aplikacji Find My musisz pięciokrotnie wyłączyć/włączyć baterię, aby ją ponownie zresetować. Resetowanie zakończyło się pomyślnie, jeśli słyhać inny dźwięk włączania. NILOX LIGHT FINDER jest teraz zresetowany i gotowy do sparowania z nowym Apple ID

#### Czyszczenie

Przed czyszczeniem wyjmij akumulator. W razie potrzeby produkt należy oczyścić wilgotną szmatką i pozostawić do całkowitego wyschnięcia przed użyciem. Do usunięcia kurzu użyj czystej szcztotki z miękkim, długim włosiem. Nie używaj rozpuszczalników, żrących lub gazowych detergentów. Należy uważać, aby do obudowy nie dostała się woda ani inne płyny.

#### Składowanie

Przechowywać produkt w czystym i suchym miejscu. Trzymaj go z dala od bezpośredniego światła słonecznego.

#### Wymiana baterii

Gdy bateria jest prawie wyczerpana, urządzenie wysyła powiadomienie do aplikacji. Wymień baterię, zdejmując pokrywę, przestrzegając właściwej polaryzacji i modelu CR2032.

#### Specyfikacja techniczna

Wersja bezprzewodowa: 5.2  
Typ baterii: bateria litowa CR2032, 220 mAh/3,0 V (wymienna)  
Czas czuwania: 10 miesięcy  
Częstotliwość: 2,402 GHz – 2,480 GHz  
Maksymalna moc promieniowania: <20 mW  
Temperatura pracy: -10° - +45°  
Aplikacje: aplikacja Apple Find My  
Materiał: PC + ABS  
System operacyjny: modele iPhone'a z systemem iOS 14.5 lub nowszym / modele iPada z systemem iPadOS 14.5 lub nowszym  
Stopień wodoodporności: IPX7  
Odległość połączenia: 20 m wewnątrz, 100 m na zewnątrz  
Wymiary:  $\varnothing 52.5 \times 25$  mm

#### Zresetuj ustawienia fabryczne swojego NILOX LIGHT FINDER:

Po pomyślnym usunięciu NILOX LIGHT FINDER z aplikacji Find My musisz pięciokrotnie wyłączyć/włączyć baterię, aby ją ponownie zresetować. Resetowanie zakończyło się pomyślnie, jeśli słyhać inny dźwięk włączania. NILOX LIGHT FINDER jest teraz zresetowany i gotowy do sparowania z nowym Apple ID

#### Czyszczenie

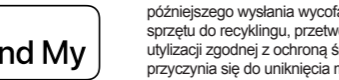
Przed czyszczeniem wyjmij akumulator. W razie potrzeby produkt należy oczyścić wilgotną szmatką i pozostawić do całkowitego wyschnięcia przed użyciem. Do usunięcia kurzu użyj czystej szcztotki z miękkim, długim włosiem. Nie używaj rozpuszczalników, żrących lub gazowych detergentów. Należy uważać, aby do obudowy nie dostała się woda ani inne płyny.

#### Składowanie

Przechowywać produkt w czystym i suchym miejscu. Trzymaj go z dala od bezpośredniego światła słonecznego.

#### Wymiana baterii

Gdy bateria jest prawie wyczerpana, urządzenie wysyła powiadomienie do aplikacji. Wymień baterię, zdejmując pokrywę, przestrzegając właściwej polaryzacji i modelu CR2032.



#### Utylizacja produktu

(Dotyczy krajów posiadających systemy oddzielnej zbiórki materiałów nadających się do recyklingu) Starych produktów nie wolno wyrzucać do śmieci domowych! Jeżeli w pewnym momencie produkt nie będzie już nadawał się do użytku, należy go zutylizować zgodnie z przepisami obowiązującymi w Twoim kraju. Użytkownik ma zatem obowiązek bezpłatnie oddać zużyty sprzęt do odpowiednich gminnych ośrodków selektywnej zbiórki odpadów elektrycznych i elektronicznych lub zwrócić go pojedynczo do sprzedawcy, lub bezpłatnie dla urządzeń o mniejszych wymiarach zewnętrznych, na 210cm. Odpowiednia selektywna zbiórka w celu

#### Utylizacja produktu

(Dotyczy krajów posiadających systemy oddzielnej zbiórki materiałów nadających się do recyklingu) Starych produktów nie wolno wyrzucać do śmieci domowych! Jeżeli w pewnym momencie produkt nie będzie już nadawał się do użytku, należy go zutylizować zgodnie z przepisami obowiązującymi w Twoim kraju. Użytkownik ma zatem obowiązek bezpłatnie oddać zużyty sprzęt do odpowiednich gminnych ośrodków selektywnej zbiórki odpadów elektrycznych i elektronicznych lub zwrócić go pojedynczo do sprzedawcy, lub bezpłatnie dla urządzeń o mniejszych wymiarach zewnętrznych, na 210cm. Odpowiednia selektywna zbiórka w celu

#### Utylizacja produktu

(Dotyczy krajów posiadających systemy oddzielnej zbiórki materiałów nadających się do recyklingu) Starych produktów nie wolno wyrzucać do śmieci domowych! Jeżeli w pewnym momencie produkt nie będzie już nadawał się do użytku, należy go zutylizować zgodnie z przepisami obowiązującymi w Twoim kraju. Użytkownik ma zatem obowiązek bezpłatnie oddać zużyty sprzęt do odpowiednich gminnych ośrodków selektywnej zbiórki odpadów elektrycznych i elektronicznych lub zwrócić go pojedynczo do sprzedawcy, lub bezpłatnie dla urządzeń o mniejszych wymiarach zewnętrznych, na 210cm. Odpowiednia selektywna zbiórka w celu

#### Utylizacja produktu

(Dotyczy krajów posiadających systemy oddzielnej zbiórki materiałów nadających się do recyklingu) Starych produktów nie wolno wyrzucać do śmieci domowych! Jeżeli w pewnym momencie produkt nie będzie już nadawał się do użytku, należy go zutylizować zgodnie z przepisami obowiązującymi w Twoim kraju. Użytkownik ma zatem obowiązek bezpłatnie oddać zużyty sprzęt do odpowiednich gminnych ośrodków selektywnej zbiórki odpadów elektrycznych i elektronicznych lub zwrócić go pojedynczo do sprzedawcy, lub bezpłatnie dla urządzeń o mniejszych wymiarach zewnętrznych, na 210cm. Odpowiednia selektywna zbiórka w celu

#### Utylizacja produktu

(Dotyczy krajów posiadających systemy oddzielnej zbiórki materiałów nadających się do recyklingu) Starych produktów nie wolno wyrzucać do śmieci domowych! Jeżeli w pewnym momencie produkt nie będzie już nadawał się do użytku, należy go zutylizować zgodnie z przepisami obowiązującymi w Twoim kraju. Użytkownik ma zatem obowiązek bezpłatnie oddać zużyty sprzęt do odpowiednich gminnych ośrodków selektywnej zbiórki odpadów elektrycznych i elektronicznych lub zwrócić go pojedynczo do sprzedawcy, lub bezpłatnie dla urządzeń o mniejszych wymiarach zewnętrznych, na 210cm. Odpowiednia selektywna zbiórka w celu

#### Utylizacja produktu

(Dotyczy krajów posiadających systemy oddzielnej zbiórki materiałów nadających się do recyklingu) Starych produktów nie wolno wyrzucać do śmieci domowych! Jeżeli w pewnym momencie produkt nie będzie już nadawał się do użytku, należy go zutylizować zgodnie z przepisami obowiązującymi w Twoim kraju. Użytkownik ma zatem obowiązek bezpłatnie oddać zużyty sprzęt do odpowiednich gminnych ośrodków selektywnej zbiórki odpadów elektrycznych i elektronicznych lub zwrócić go pojedynczo do sprzedawcy, lub bezpłatnie dla urządzeń o mniejszych wymiarach zewnętrznych, na 210cm. Odpowiednia selektywna zbiórka w celu

#### Utylizacja produktu

(Dotyczy krajów posiadających systemy oddzielnej zbiórki materiałów nadających się do recyklingu) Starych produktów nie wolno wyrzucać do śmieci domowych! Jeżeli w pewnym momencie produkt nie będzie już nadawał się do użytku, należy go zutylizować zgodnie z przepisami obowiązującymi w Twoim kraju. Użytkownik ma zatem obowiązek bezpłatnie oddać zużyty sprzęt do odpowiednich gminnych ośrodków selektywnej zbiórki odpadów elektrycznych i elektronicznych lub zwrócić go pojedynczo do sprzedawcy, lub bezpłatnie dla urządzeń o mniejszych wymiarach zewnętrznych, na 210cm. Odpowiednia selektywna zbiórka w celu

#### Utylizacja produktu

(Dotyczy krajów posiadających systemy oddzielnej zbiórki materiałów nadających się do recyklingu) Starych produktów nie wolno wyrzucać do śmieci domowych! Jeżeli w pewnym momencie produkt nie będzie już nadawał się do użytku, należy go zutylizować zgodnie z przepisami obowiązującymi w Twoim kraju. Użytkownik ma zatem obowiązek bezpłatnie oddać zużyty sprzęt do odpowiednich gminnych ośrodków selektywnej zbiórki odpadów elektrycznych i elektronicznych lub zwrócić go pojedynczo do sprzedawcy, lub bezpłatnie dla urządzeń o mniejszych wymiarach zewnętrznych, na 210cm. Odpowiednia selektywna zbiórka w celu

#### Utylizacja produktu

(Dotyczy krajów posiadających systemy oddzielnej zbiórki materiałów nadających się do recyklingu) Starych produktów nie wolno wyrzucać do śmieci domowych! Jeżeli w pewnym momencie produkt nie będzie już nadawał się do użytku, należy go zutylizować zgodnie z przepisami obowiązującymi w Twoim kraju. Użytkownik ma zatem obowiązek bezpłatnie oddać zużyty sprzęt do odpowiednich gminnych ośrodków selektywnej zbiórki odpadów elektrycznych i elektronicznych lub zwrócić go pojedynczo do sprzedawcy, lub bezpłatnie dla urządzeń o mniejszych wymiarach zewnętrznych, na 210cm. Odpowiednia selektywna zbiórka w celu

#### Utylizacja produktu

(Dotyczy krajów posiadających systemy oddzielnej zbiórki materiałów nadających się do recyklingu) Starych produktów nie wolno wyrzucać do śmieci domowych! Jeżeli w pewnym momencie produkt nie będzie już nadawał się do użytku, należy go zutylizować zgodnie z przepisami obowiązującymi w Twoim kraju. Użytkownik ma zatem obowiązek bezpłatnie oddać zużyty sprzęt do odpowiednich gminnych ośrodków selektywnej zbiórki odpadów elektrycznych i elektronicznych lub zwrócić go pojedynczo do sprzedawcy, lub bezpłatnie dla urządzeń o mniejszych wymiarach zewnętrznych, na 210cm. Odpowiednia selektywna zbiórka w celu

# nilox

**FI**

Käyttöopas  
Heijastava LOKALISOINTI  
Malli: LIGHTRACKER  
REV00 - 04.2024

Kotelo voi kuumentua käytön aikana. Älä peitä tuotetta käytön aikana. Älä koskaan käytä tuotetta siirtäessäsi kylmästä kuumaan ympäristöön. Kondensoitumista voi esiintyä ja joissakin tapauksissa tuote voi vaurioitua. Anna tuotteen lämmetä huoneenlämpöiseksi, ennen kuin kytket sen pistorasiaan ja käytät sitä uudelleen. Se voi kestää useita tunteja. Käyttölämpötila: 0-40°C.

nesteisiin. Tuotteen sisällä ei ole huollettavia osia. Älä koskaan avaa/pura sitä. Pidä tuote poissa lasten ulottuvilta. Älä anna lasten tai vammaisten käyttää sähkölaitteita ilman valvontaa. Varmista, etteivät lapset leiki muovikelmulla. He voivat niellä sen leikin aikana ja tukehtua.

Napsauta "Lisää tuote" ja napsauta sitten "Muu tuettu kohde", odota etsimistä Napsauta tuotetta "Tag heijastin pyörälle", kirjoita tuotteellesi nimi ja valitse emoji saatavilla olevista.

Napsauta Hyväksyn vahvistaaksesi pariliitoksen muodostaminen Apple ID:si kanssa. Kun pariliitos on tehty, tuote näkyy esineidesi joukossa.

**LAITTEEN POISTAMINEN:** Avaa Find My -sovellus ja napsauta kohdetta, jonka haluat poistaa. Valitse Poista objekti ja vahvista toiminto. Varmista, että "Lost Mode" on poistettu käytöstä Kun tuotteen pariliitos on katkaistu, pyörän heijastinmerkkiäni kuuluu. Sen vuoksi on mahdollista, että tuote voidaan kytkeä uudelleen toiseen kohteeseen seuraavan 10 minuutin aikana.

**AUTOMAATTINEN KYTKENTÄ:** Kun NILOX LIGHT FINDER ja laitepari on muodostettu, ne pysyvät automaattisesti yhteydessä. Pyörän sijainnin tunnisteheijastin päivittyy aina, kun iOS-laite on lähellä.

**TUOTTEEN HAKU -TOIMINTO:** Avaa "FindMy" -sovellus, napsauta objektitaulukkoa ja valitse sitten objekti, jonka haluat löytää. Napsauta "Toista ääni" -toimintoa ja etsi kohde. Voit myös tarkastella laitteesi sijaintia kartasta, joka näyttää sijainnin ja etäisyyden tarkasti reaaliajassa.

Jos yhteyttä ei synny 10 minuutin kuluessa, laite sammuu automaattisesti. **Ota käyttöön "ILMOITTA, KUN JÄÄTTÄÄ TAKAAN":** Avaa Find My -sovellus ja valitse "Kohteet"-välilehti tai avaa Find Items -sovellus Apple Watchissa. Napauta NILOX LIGHT FINDER:ta luettelosta. Ota "Ilmoitukset" -kohdassa käyttöön "Ilmoita, kun se jää taakse" -kytkin. Saat ilmoituksen, kun jätät BIFFINDERBK:n taakse ja se ei ole enää laitteesi kantaman sisällä.

**OTTA KÄYTTÖÖN "ILMOITA, KUN LÖYDETÄÄN"** Ota "Ilmoitukset" -kohdassa käyttöön "Ilmoita, kun löydetään" -kytkin. Kun toinen Find My -verkkolaite näkee NILOX LIGHT FINDER-laitteen. Saat ilmoituksen sen sijainnista. Huomautus: "Ilmoita kun löytyy" voidaan

aktivoida vain, kun NILOX LIGHT FINDER on kantaman ulkopuolella. **Varastointi** Säilytä tuotetta puhtaassa, kuivassa paikassa. Pidä se poissa suorasta auringonvalosta.

**Akun vaihto** Kun akku on melkein tyhjä, laite lähettää ilmoituksen sovellukselle. Vaihda paristo irrottamalla kansi noudattaen oikeaa napaisuutta ja CR2032-mallia.

**Tekniset tiedot** Langaton versio: 5.2 Akun tyyppi: CR2032 litiumakku, 220mAh/3.0V (vaihdettava) Valmiusaika: 10 kuukautta Taajuus: 2,402 GHz – 2,480 GHz Suurin säteilyteho: <20mW Käyttölämpötila: -10° - +45° Sovellukset: Apple Find My app Materiaali: PC + ABS

To use the Apple Find My app to locate this item, the latest version of iOS, iPadOS, or macOS is recommended. Use of the Works with Apple badge means that a product has been designed to work specifically with the technology identified in the badge and has been certified by the product manufacturer to meet Apple Find My network product specifications and requirements. Apple is not responsible for the operation of this device or use of this product or its compliance with safety and regulatory standards. Apple, Apple Find My, Apple Watch, Find

My, iPhone, iPad, iPadOS, Mac, macOS and watchOS are trademarks of Apple Inc. iOS is a trademark or registered trademark of Cisco in the U.S. and other countries and is used under license. The Apple Find My network provides an easy, secure way to locate compatible personal items using the Find My app on your iPhone, iPad, Mac, or the Find Items app on Apple Watch.

**Works with Apple Find My**

**Tuotteen hävittäminen** (Koskee maissa, joissa kierrätettävien materiaalien erilliset keräysjärjestelmät) Vanhoja tuotteita ei saa hävittää

talousjätteiden mukana! Jos tuotetta ei voida enää käyttää jossain vaiheessa, hävitä se maassasi voimassa olevien määräysten mukaisesti. Käyttäjän on siksi toimitettava käyttöikänsä loppussa oleva laite maksutta asianmukaisesti kunnallisiin sähkö- ja elektroniikkajätteen keräyspisteisiin tai palautettava se jälleenmyyjälle yksitellen. , tai maksutta laitteille, joiden ulkomitat ovat pienemmät. 210 cm kohdalla. Riittävä erillinen keräys käytöstä poistettujen laitteiden myöhempää lähettämistä varten kierrätystä, käsittelyä ja ympäristöystävällistä hävittämistä varten auttaa välttämään mahdollisia haitallisia ympäristö- ja terveysvaikutuksia ja edistää laitteesta valmistettujen materiaalien uudelleenkäyttöä ja/tai kierrätystä. Laitteiden, paristojen ja akkujen laiton hävittäminen käyttäjän toimesta edellyttää voimassa olevan lainsäädännön mukaisten seuraamusten soveltamista.

Näin varmistetaan, että vanhat tuotteet kierrätetään ammattimaisesti ja estetään haitalliset seuraukset ympäristölle. Tästä syystä sähkölaitteet on merkitty tässä näkyvällä symbolilla.

**CE** Tämä tuote on RoHS 2011/56/EU – RoHS 2015/863/EU mukainen. Tuotteessa on CE-merkki ja se täyttää Euroopan unionin asettamat turvallisuusstandardit.

Esprinet SpA vakuuttaa täten, että tuote on direktiivin 2014/53/EU mukainen. EU-vaatimustenmukaisuusvakuutuksen koko teksti on saatavilla seuraavasta Internet-osoitteesta: <https://xchange.esprinet.com/comp/nilox/lightracker.pdf>

**HUOMAUTUS KÄYTTÄJILLE:** Tämän tuotteen oikea hävittäminen

muun kaupallisen jätteen sekaan. **Nilox on tavaramerkki, jonka omistaa Esprinet S.p.A.** **Kaikki merkit ovat omistajiensa rekisteröityjä tavaramerkkejä.** **Esprinet S.p.A., Energy Park 20: n kautta, 20871 Vimercate (MB) - Italia** **Valmistettu Kiinassa.**

[www.nilox.com](http://www.nilox.com) lisätietoja ja yhteystietoja varten kirjoita osoitteeseen [contact@esprinet.com](mailto:contact@esprinet.com)

# nilox

**SE**

Bruksanvisning  
REFLEKTIVA LOKALISERARE  
Modell: LIGHTRACKER  
REV00 - 04.2024

Under drift kan höljet bli varmt. Täck inte över produkten under användning. Använd aldrig produkten när du flyttar från en kall till en varm miljö. Kondens kan uppstå och i vissa fall skada produkten. Låt produkten nå rumstemperatur innan du ansluter den och använder den igen. Det kan ta flera timmar.

Användningstemperatur: 0–40°C. Försök inte att modifiera, reparera eller demontera produkten. Risk för explosion! Använd inte en skadad produkt. Sluta använda produkten omedelbart om du märker svullnad, läckage eller andra avvikelser. Använd inte under några omständigheter aggressiva rengöringsmedel, alkohol eller andra kemiska rengöringslösningar eftersom de kan skada höljet eller till och med äventyra produktens funktionalitet. Sänk inte ned produkten i vatten eller andra vätskor. Använd aldrig produkten utan övervakning.

Det finns inga servicebara delar inuti produkten. Öppna/plocka aldrig isär den. Förvara produkten utom räckhåll för barn. Låt inte barn eller personer med funktionshinder använda elektriska produkter utan uppsikt. Se till att barn inte leker med plastfolien. De kan svälja den under lek och kvävas.

Se till att batteriet inuti produkten är intakt och inte kortsluter produkten.

### STRÖM PÅ

Innan du slår på enheten, öppna bakstycket och ta bort den vita fliken som tjänar till att förhindra att enheten slås på av misstag. Produkten kommer att avge ett ljud, ihopkopplingsläget startas.

### KOMBINATION

Placera produkten och enheten inom 1 meter från varandra. Öppna appen "Hitta min" på din iOS-enhet.

Klicka på "Lägg till objekt" och klicka sedan på "Andra som stöds", vänta på att du söker efter objekt. Klicka på produkten "Tag reflektor för cykel", skriv ett namn för din produkt och välj en emoji från de tillgängliga. Klicka på godkänn för att bekräfta ihopkopplingen med ditt Apple-ID.

### RADERING AV ENHET:

Öppna appen Hitta min och klicka på objektet du vill ta bort. Välj ta bort objekt och bekräfta åtgärden. Se till att "Lost Mode" är inaktiverat. När produkten är operad kommer Tag-reflektorn för cykel att ljuda. Det kommer därför att finnas möjlighet att återkoppla produkten till ett annat objekt inom de följande 10 minuterna.

### STÄNGA AV

Öppna baksidan av produkten och ta enkelt bort batteriet CR2032, för att stänga av det korrekt.

### AUTOMATISK AVSTÄNGNING

ljud" och hitta objektet. Du kan också se platsen för din enhet via kartan, som exakt visar platsen och avståndet i realtid.

### RADERING AV ENHET:

Öppna appen Hitta min och klicka på objektet du vill ta bort. Välj ta bort objekt och bekräfta åtgärden. Se till att "Lost Mode" är inaktiverat. När produkten är operad kommer Tag-reflektorn för cykel att ljuda. Det kommer därför att finnas möjlighet att återkoppla produkten till ett annat objekt inom de följande 10 minuterna.

### STÄNGA AV

Öppna baksidan av produkten och ta enkelt bort batteriet CR2032, för att stänga av det korrekt.

### AUTOMATISK AVSTÄNGNING

Om anslutningen inte sker inom 10 minuter stängs enheten av automatiskt.

### Aktivera "MEDDELANDE NÄR LÄNST BAKOM":

Öppna Find My-appen och välj fliken "Items" eller öppna Find Items-appen på din Apple Watch. Tryck på din NILOX LIGHT FINDER från listan. Under "Meddelanden" aktivera växeln "Meddela när lämnas bakom". Du kommer att få ett meddelande när du lämnar din BIFEFINDERBK bakom dig och den inte längre är inom räckhåll för din enhet.

### AKTIVERA "MEDDELA NÄR HITTAS"

Under "aviseringar", aktivera växeln "Meddela när hittas". När din NILOX LIGHT FINDER ses av en annan Hitta min nätverksenhet. Du kommer att få ett meddelande om dess plats.

Obs: "Meddela när hittat" kan endast aktiveras när din NILOX LIGHT FINDER är utanför räckvidd.

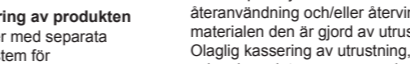
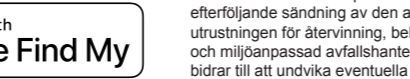
### Fabriksåterställ din NILOX LIGHT FINDER:

Förvara produkten på en ren, torr plats. Håll den borta från direkt solljus. **Batteribyte** När batteriet nästan är tomt skickar enheten ett meddelande till applikationen. Byt ut batteriet genom att ta bort locket, respektera korrekt polaritet och CR2032-modellen. **Tekniska specifikationer** Trådlös version: 5.2 Batterityp: CR2032 litiumbatteri, 220mAh/3.0V (utbytbar) Standbytid: 10 månader Frekvens: 2,402 GHz – 2,480 GHz Maximal utstrålad effekt: <20mW Drifttemperatur: -10° - +45°

### Rengöring

Ta bort batteriet innan rengöring. Vid behov, rengör produkten med en fuktig trasa och låt den torka helt före användning. Använd en ren borste med mjuka, långa borst för att ta bort damm. Använd inte lösningsmedel, frätande eller gasformiga rengöringsmedel.

Appar: Apple Hitta min app  
Material: PC + ABS  
Operativsystem: iPhone-modeller med iOS 14.5 eller senare / iPad-modeller med iPadOS 14.5 eller senare  
Vattentät klass: IPX7  
Anslutningsavstånd: 20m internt, 50m externt  
Mått: φ52.5x25mm  
To use the Apple Find My app to locate this item, the latest version of iOS, iPadOS, or macOS is recommended. Use of the Works with Apple badge means that a product has been designed to work specifically with the technology identified in the badge and has been certified by the product manufacturer to meet Apple Find My network product specifications and requirements. Apple is not responsible for the operation of this device or use of this product or its compliance with safety and regulatory standards.



återvinningsbart material) Gamla produkter får inte slängas i hushållsavfallet! Om produkten vid någon tidpunkt inte längre kan användas, kassera den i enlighet med gällande bestämmelser i ditt land. Användaren måste därför lämna utrustningen som har nått slutet av sin livslängd gratis till lämpliga kommunala centra för separat insamling av elektriskt och elektroniskt avfall, eller lämna tillbaka den till återförsäljaren, en i taget. , eller gratis för enheter med mindre yttermått vid 210 cm. Adekvat separat insamling för efterföljande sändning av den avvecklade utrustningen för återvinning, behandling och miljöanpassad avfallshantering bidrar till att undvika eventuella negativa effekter på miljö och hälsa och främjar återanvändning och/eller återvinning av materialen den är gjord av utrustningen. Olaglig kassering av utrustning, batterier och ackumulatörer av användaren medför

tillämpning av de sanktioner som avses i gällande lagstiftning. Detta säkerställer att gamla produkter återvinns på ett professionellt sätt och utesluter negativa konsekvenser för miljön. Av denna anledning är elektrisk utrustning märkt med symbolen som visas här. **CE** Denna produkt uppfyller RoHS 2011/56/EU – RoHS 2015/863/ EU. Produkten är CE-märkt och uppfyller de säkerhetsstandarder som fastställts av Europeiska Unionen. Esprinet SpA intygar härmed att produkten överensstämmer med direktiv 2014/53/EU. Den fullständiga texten till EU-försäkran om överensstämmelse finns tillgänglig på följande internetadress: <https://xchange.esprinet.com/comp/nilox/lightracker.pdf> **OBS FÖR ANVÄNDARE:** Korrekt kassering av denna produkt

(Direktiv 2006/66/EG) (Gäller i länder med separata insamlingsystem) Denna produkt innehåller ett alkaliskt batteri som inte ska slängas med annat hushållsavfall. För att undvika miljöskador eller människors hälsa från okontrollerad avfallshantering, uppmanas användaren att separera dessa föremål från andra typer av avfall och återvinna dem på ett ansvarsfullt sätt för att främja hållbar återanvändning av materialresurser. Hushållsanvändare bör kontakta återförsäljaren där produkten köptes eller det lokala kontor som ansvarar för all information om separat insamling och återvinning för denna typ av material. Affärsanvändare bör kontakta sin leverantör och kontrollera villkoren i avtalet. Denna produkt och dess elektroniska tillbehör får inte blandas med annat kommersiellt avfall. **Nilox är ett varumärke som ägs av Esprinet S.p.A.** **Alla varumärken är registrerade**

www.nilox.com  
för info och kontakter, skriv till: [contact@esprinet.com](mailto:contact@esprinet.com)

**varumärken som tillhör respektive ägare.**  
**Esprinet S.p.A., via Energy Park 20, 20871 Vimercate (MB) - Italien**  
**Tillverkad i Kina**

www.nilox.com  
för info och kontakter, skriv till: [contact@esprinet.com](mailto:contact@esprinet.com)

# nilox

**RS**

Упутства за употребу  
РЕФЛЕКТИВЕ ЛОЦАЛИЗЕР  
Модел: БИКЕФИНДЕР  
REV00 - 04.2024



Прочитајте ово упутство за употребу, а посебно безбедносне напомене пре употребе производа.

Сачувајте упутство за употребу за будућу употребу и укључите га када производ дате неком другом. Еспринет С.п.А. неће се сматрати одговорним ни на који начин за повреде или штету нанесену људима или стварима која су резултат неправилне употребе производа.

#### Безбедносне напомене

Немојте користити производ ако је оштећен. Никада не додирујте производ мокрим или влажним рукама.

сунчевој светлости, радијаторима, пећима или другим изворима топлоте као што је контролна табла аутомобила лети. Никада не користите производ без надзора. Током рада, кућиште се може загрејати. Не покривајте производ током употребе.

Никада не користите производ када прелазите из хладног у топло окружење. Може доћи до кондензације и, у неким случајевима, оштећења производа. Оставите производ да достигне собну температуру пре него што га прикључите и поново користите. Може потрајати неколико сати.

Температура употребе: 0–40°C. Не покушавајте да модификујете, поправите или раставите производ. Опасност од експлозије!

Не користите оштећени производ. Одмах престаните да користите производ ако приметите оток, цурење или друге абнормалности.

Ни у ком случају немојте користити агресивне детерџенте, алкохол или друге хемијске растворе за чишћење јер могу оштетити кућиште или чак угрозити функционалност производа.

Не потапајте производ у воду или друге течности. Унутар производа нема делова који се могу сервисирати. Никада га не отварајте/растављајте.

Држите производ ван домашаја деце. Не дозволите деци или особама са инвалидитетом да користе електричне производе без надзора. Уверите се да се деца не играју пластичном фолијом. Могу да га прогутају током игре и да се угуше. Уверите се да је батерија унутар производа нетакнута и да не ствара кратки спој на производу.

#### ПОВЕР ОН

Пре него што укључите уређај, отворите задњи поклопац и уклоните бели језичак

који служи да спречи случајно укључивање уређаја. Производ ће се огласити, режим упаривања ће се покренути.

**КОМБИНАЦИЈА**  
Поставите производ и уређај на удаљености од 1 метар један од другог. Отворите апликацију „Пронађи моју“ на свом иОС уређају.

Кликните на „Додај ставку“, а затим на „Друга подржана ставка“, сачекајте да претражујете ставку. Кликните на функцију „Пусти звук“ и пронађите објекат. Такође можете да видите локацију свог уређаја преко мапе, која ће прецизно приказати локацију и удаљеност у реалном времену.

#### БРИСАЊЕ УРЕЂАЈА:

Отворите апликацију Финд Ми и кликните на ставку коју желите да уклоните. Изаберите Уклони објекат и потврдите операцију. Уверите се да је „Изгубљени

остати повезани. Таг рефлектор за локацију бицикла ће се ажурирати кад год је иОС уређај у близини.

**ФУНКЦИЈА ПРОНАЛАЗЕЊА ПРОИЗВОДА:**  
Отворите апликацију „ФиндМи“, кликните на табелу са својим објектима, а затим изаберите објекат који желите да пронађете. Кликните на функцију „Пусти звук“ и пронађите објекат.

Такође можете да видите локацију свог уређаја преко мапе, која ће прецизно приказати локацију и удаљеност у реалном времену.

#### АУТОМАТСКО ИСКЉУЧИВАЊЕ

Ако се веза не успостави у року од 10 минута, уређај ће се аутоматски искључити.

#### ОМОГУЋАВАЊЕ „ОБАВЕШТАЈ КАДА СЕ ОСТАВЉА“:

Отворите апликацију Финд Ми и изаберите картицу „Ставке“ или отворите апликацију Финд Итемс на свом Аппле Ватч-у.

режим“ онемогућен. Када се производ не упари, огласиће се Таг рефлектор за бицикл. Стога ће постојати могућност поновног спајања производа на други објекат у наредних 10 минута.

#### ИСКЉУЧИТИ

Отворите задњу страну производа и лако уклоните батерију ЦР2032 да бисте је исправно искључили.

#### АУТОМАТСКО ИСКЉУЧИВАЊЕ

Ако се веза не успостави у року од 10 минута, уређај ће се аутоматски искључити.

#### ОМОГУЋАВАЊЕ „ОБАВЕШТАЈ КАДА СЕ ОСТАВЉА“:

Отворите апликацију Финд Ми и изаберите картицу „Ставке“ или отворите апликацију Финд Итемс на свом Аппле Ватч-у.

Додирните свој БИКЕФИНДЕРБК са листе. У одељку „Обавештења“ омогућите прекидач „Обавести када останете иза“. Добићете обавештење када оставите свој БИФЕФИНДЕРБК и он више није у домету вашег уређаја.

#### ОМОГУЋАВАЊЕ „ОБАВЕШТАЈ КАДА СЕ ПРОНАЂЕ“

У одељку „Обавештења“ омогућите прекидач „Обавести када се пронађе“. Када ваш БИКФЕИНДЕРБК види други мрежни уређај Финд Ми. Добићете обавештење о његовој локацији. Напомена: „Обавести када се пронађе“ може да се активира само када је ваш БИКЕФИНДЕРБК ван домета.

Фабрички ресетујте свој БИКЕФИНДЕРБК: Након успешног уклањања БИКЕФИНДЕРБК-а из Финд Ми апликације, потребно је пет пута да искључите/укључите батерију да бисте је

поново ресетовали. Ресетовање је успешно ако чујете другачији звук при укључивању. БИКЕФИНДЕРБК је сада ресетован и спреман за упаривање са новим Аппле ИД-ом

#### ЧИШЋЕЊЕ

Уклоните батерију пре чишћења. Ако је потребно, очистите производ влажном крпом и оставите да се потпуно осуши пре употребе. Користите чисту четку са меким, дугим длакама да уклоните прашину. Немојте користити раствараче, корозивне или гасовите детерџенте. Уверите се да вода или друге течности не уђу у кућиште. Складиште Чувајте производ на чистом и сувом месту. Држите га даље од директне сунчеве светлости.

#### ЗАМЕНА БАТЕРИЈЕ

Када је батерија скоро празна, уређај шаље обавештење апликацији. Замените батерију тако што ћете уклонити поклопац, поштујући исправан поларитет и модел ЦР2032.

#### ТЕХНИЧКЕ СПЕЦИФИКАЦИЈЕ

Бежична верзија: 5.2  
Тип батерије: ЦР2032 литијумска батерија, 220mAh/3.0V (заменљива)  
Време приправности: 10 месеци  
Фреквенција: 2,402 ГХз – 2,480 ГХз  
Максимална снага зрачења: <20mW  
Радна температура: -10° - +45°  
Апликације: Аппле Финд Ми апл  
Материјал: ПЦ + АБС  
Оперативни систем: иПхоне модели са иОС 14.5 или новијим / иПад модели са иПадОС 14.5 или новијим  
Оцена водоотпорности: ИПКС7  
Удаљеност везе: 20м унутрашња, 100м спољашња

Димензије: φ52.5x25mm  
То use the Apple Find My app to locate this item, the latest version of iOS, iPadOS, or macOS is recommended.  
Use of the Works with Apple badge means that a product has been designed to work specifically with the technology identified in the badge and has been certified by the product manufacturer to meet Apple Find My network product specifications and requirements. Apple is not responsible for the operation of this device or use of this product or its compliance with safety and regulatory standards.  
Apple, Apple Find My, Apple Watch, Find My, iPhone, iPad, iPadOS, Mac, macOS and watchOS are trademarks of Apple Inc. iOS is a trademark or registered trademark of Cisco in the U.S. and other countries and is used under license.  
The Apple Find My network provides an easy,

#### ОДЛАГАЊЕ ПРОИЗВОДА

(Применљиво у земљама са посебним системима сакупљања материјала који се могу рециклирати)  
Стари производи се не смеју одлагати у кућни отпад! Ако производ више није у могућности да се користи у неком тренутку, одложите га у складу са прописима који су на снази у вашој земљи.

преда одговарајућим општинским центрима за одвојено сакупљање електричног и електронског отпада или да је врати продавцу, појединачно. , или бесплатно за уређаје мањих спољашњих димензија. на 210 цм. Одговарајуће одвојено прикупљање за накнадно слање расходоване опреме на рециклажу, третман и еколошки прихватљиво одлагање доприноси избегавању могућих негативних утицаја на животну средину и здравље и промовише поновну употребу и/или рециклажу материјала од којих је направљена опрема. Незаконито одлагање опреме, батерија и акумулатора од стране корисника повлачи за собом примену санкција из важећег законодавства. Ово осигурава да се стари производи рециклирају на професионалан начин и искључују негативне последице по животну средину. Из тог разлога,

#### ОДЛАГАЊЕ ПРОИЗВОДА

Еспринет СпА овим изјављује да је производ усклађен са Директивом 2014/53/EУ. Комплетан текст ЕУ декларације о усаглашености доступан је на следећој интернет адреси: <https://xchange.esprinet.com/comp/nilox/lightracker.pdf>  
НАПОМЕНА ЗА КОРИСНИКЕ: Правилно одлагање овог производа (Директива 2006/66/ЕЦ) (примењиво

електрична опрема је означена овде приказаним симболом.

Овај производ је усклађен са PoXC 2011/56/EУ – PoXC 2015/863/EУ. Производ носи ознаку ЦЕ и усклађен је са сигурносним стандардима које је успоставила Европска унија.

Еспринет СпА овим изјављује да је производ усклађен са Директивом 2014/53/EУ. Комплетан текст ЕУ декларације о усаглашености доступан је на следећој интернет адреси: <https://xchange.esprinet.com/comp/nilox/lightracker.pdf>

НАПОМЕНА ЗА КОРИСНИКЕ: Правилно одлагање овог производа (Директива 2006/66/ЕЦ) (примењиво

у земљама са посебним системима сакупљања) Овај производ садржи алкалну батерију коју не треба одлагати са другим кућним отпадом. Да би се избегла штета по животну средину или здравље људи услед неконтролисаног одлагања отпада, корисник се подстиче да одвоји ове предмете од других врста отпада и да их одговорно рециклира како би промовисао одрживо поновно коришћење материјалних ресурса. Домаћи корисници треба да се обрате продавцу код којег је производ купљен или локалној канцеларији одговорној за све информације о одвојеном прикупљању и рециклажи за ову врсту материјала. Пословни корисници треба да контактирају свог добављача и провере услове уговора. Овај производ и његов електронски прибор не треба мешати са другим комерцијалним отпадом.

**Целли® је заштитни знак компаније Esprinet С.п.А.**  
**Сви заштитни знаци су регистровани заштитни знакови њихових власника.**  
Преко Esprinet С.п.А., Енерги Парк 20, 20871 Вимерцате (МБ) - Италија  
Произведено у Кини  
www.nilox.com  
за информације и контакте  
пишите на: [contact@esprinet.com](mailto:contact@esprinet.com)  
цом

# nilox

**BG**

Инструкция за употреба  
ОТРАЗИТЕЛЕН ЛОКАЛИЗАТОР  
Модел: LIGHTTRACKER  
REV00 - 04.2024



Прочетете това ръководство за потребителя и особено бележките за безопасност, преди да използвате

продукта. Моля, запазете ръководството за потребителя за бъдещи справки и го включете, когато предавате продукта на някой друг. Esprinet S.p.A. няма да носи отговорност по какъвто и да е начин за наранявания или щети, причинени на хора или неща в резултат на неправилна употреба на продукта.

### Бележки за безопасност

Не използвайте продукта, ако е повреден. Никога не докосвайте продукта с мокри или влажни ръце.

Използвайте продукта само на закрито.

Не използвайте във влажна среда или при дъжд. Не поставяйте метални предмети като ключове или кламери в отворите на продукта. За да предотвратите неизправност или повреда на продукта, избягвайте случайни изпускания, не мачкайте, не пробивайте и не прилагайте високо ниво на натиск върху продукта.

Пазете от влага, вода или други течности.

Ако продуктът влезе в контакт с вода, влага или други течности, не го използвайте, за да избегнете токов удар или повреда.

Не съхранявайте и не излагайте продукта на източници на топлина, пряка слънчева светлина, радиатори, печки или други източници на топлина, като например

таблото на автомобила през лятото. Никога не използвайте продукта без надзор. По време на работа корпусът може да се нагорещи. Не покривайте продукта по време на употреба.

Никога не използвайте продукта, когато преминавате от студена към гореща среда. Може да възникне кондензация и в някои случаи да повреди продукта.

Оставете продукта да достигне стайна температура, преди да го включите и използвате отново. Може да отнеме няколко часа.

Температура на използване: 0–40°C.

Не се опитвайте да модифицирате, ремонтирате или разглобявате продукта.

Опасност от експлозия!  
Не използвайте повреден продукт.

Незабавно спрете да използвате продукта, ако забележите подуване, изтичане или други аномалии.  
При никакви обстоятелства не използвайте

агресивни препарати, алкохол или други химически почистващи разтвори, тъй като те могат да повредят корпуса или дори да компрометират функционалността на продукта. Не потапяйте продукта във вода или други течности.

Вътре в продукта няма подлежащи на обслужване части. Никога не го отваряйте/разглобявайте.

Съхранявайте продукта на недостъпно за деца място. Не позволявайте на деца или хора с увреждания да използват електрически продукти без надзор. Уверете се, че децата не си играят с пластмасовото фолио. Те могат да го погълнат по време на игра и да се задушат.

Уверете се, че батерията в продукта е непокътната и не предизвиква късо съединение в продукта.

Уверете се, че батерията в продукта е непокътната и не предизвиква късо съединение в продукта.

При никакви обстоятелства не използвайте

продуктът ще бъде видим сред вашите обекти.

**АВТОМАТИЧНО ВРЪЗВАНЕ:**  
След като NILOX LIGHT FINDER и вашето устройство за сдвояване бъдат сдвоени, те автоматично ще останат свързани.

Рефлекторът на маркера за местоположението на велосипеда ще се актуализира винаги, когато iOS устройство е наблизо.

**ФУНКЦИЯ НАМЕРЯВАНЕ НА ПРОДУКТ:**  
Отворете приложението „FindMy“, щракнете върху таблицата с вашите обекти, след което изберете обекта, който искате да намерите.

Кликнете върху функцията „Възпроизвеждане на звук“ и намерете обекта. Можете също така да видите местоположението на вашето устройство чрез картата, която ще покаже точно местоположението и разстоянието в реално

време.

време.

**ИЗТРИВАНЕ НА УСТРОЙСТВО:**  
Отворете приложението Find My и щракнете върху елемента, който искате да премахнете. Изберете премахване на обект и потвърдете операцията. Моля, уверете се, че „Lost Mode“ е деактивиран

След като продуктът бъде раздвоен, рефлекторът за етикети за велосипед ще прозвучи. Следователно ще има възможност за повторно свързване на продукта към друг обект през следващите 10 минути.

**ИЗКЛЮЧВАМ**  
Отворете задната част на продукта и лесно извадете батерията CR2032, за да го изключите правилно.

**АВТОМАТИЧНО ИЗКЛЮЧВАНЕ**  
Ако връзката не се осъществи в рамките на 10 минути, устройството автоматично ще се изключи.

След като сдвояването бъде направено,

LIGHT FINDER е извън обхват.

Фабрично нулиране на вашия NILOX LIGHT FINDER: След успешното премахване на NILOX LIGHT FINDER от приложението Find My трябва да изключите/включите батерията пет пъти, за да я нулирате отново. Нулирането е успешно, ако чуете различен звук при включване. NILOX LIGHT FINDER вече е нулиран и готов за сдвояване с нов Apple ID

**Почистване**  
Извадете батерията преди почистване. Ако е необходимо, почистете продукта с влажна кърпа и го оставете да изсъхне напълно преди употреба. Използвайте чиста четка с мек, дълъг косъм, за да отстраните праха. Не използвайте разтворители, корозивни или газообразни почистващи препарати. Уверете се, че в корпуса не влиза вода или други течности.

**Активиране на „УВЕДОМЯВАНЕ, КОГАТО ИЗОСТАНЕ“:**  
Отворете приложението Find My и изберете раздела „Items“ или отворете приложението Find Items на вашия Apple Watch. Докоснете NILOX LIGHT FINDER от списъка. Под „Известия“ активирайте превключвателя „Уведомяване, когато е изоставен“.

Ще получите известие, когато оставите своя BIFEFINDERBK и той вече не е в обхвата на вашето устройство. АКТИВИРАНЕ НА „УВЕДОМЯВАНЕ ПРИ НАМИРАНЕ“  
Под „известия“ активирайте превключвателя „Извести при намиране“.

Когато вашият NILOX LIGHT FINDER се вижда от друго мрежово устройство Find My. Ще получите известие за местоположението му. Забележка: „Извести при намиране“ може да се активира само когато вашият NILOX

Съхранение

Съхранявайте продукта на чисто и сухо място. Пазете го от пряка слънчева светлина.

**Смяна на батерията**  
Когато батерията е почти празна, устройството изпраща известие до приложението. Сменете батерията, като махнете капака, като спазвате правилния

порядък и модела CR2032. Технически спецификации

Безжична версия: 5.2  
Тип батерия: литиева батерия CR2032, 220mAh/3.0V (сменяема)  
Време на готовност: 10 месеца  
Честота: 2,402 GHz – 2,480 GHz  
Максимална излъчена мощност: <20mW  
Работна температура: -10° - +45°

Приложения: Apple Find My app  
Материал: PC + ABS  
Операционна система: iPhone модели с iOS 14.5 или по-нова версия / iPad модели с

the U.S. and other countries and is used under license.

The Apple Find My network provides an easy, secure way to locate compatible personal items using the Find My app on your iPhone, iPad, Mac, or the Find Items app on Apple Watch.

To use the Apple Find My app to locate this item, the latest version of iOS, iPadOS, or macOS is recommended.

Use of the Works with Apple badge means that a product has been designed to work specifically with the technology identified in the badge and has been certified by the product manufacturer to meet Apple Find My network product specifications and requirements. Apple is not responsible for the operation of this device or use of this product or its compliance with safety and regulatory standards.

Apple, Apple Find My, Apple Watch, Find My, iPhone, iPad, iPadOS, Mac, macOS and watchOS are trademarks of Apple Inc. iOS is a trademark or registered trademark of Cisco in

the U.S. and other countries and is used under license.

the U.S. and other countries and is used under license.

The Apple Find My network provides an easy, secure way to locate compatible personal items using the Find My app on your iPhone, iPad, Mac, or the Find Items app on Apple Watch.

To use the Apple Find My app to locate this item, the latest version of iOS, iPadOS, or macOS is recommended.

Use of the Works with Apple badge means that a product has been designed to work specifically with the technology identified in the badge and has been certified by the product manufacturer to meet Apple Find My network product specifications and requirements. Apple is not responsible for the operation of this device or use of this product or its compliance with safety and regulatory standards.

Apple, Apple Find My, Apple Watch, Find My, iPhone, iPad, iPadOS, Mac, macOS and watchOS are trademarks of Apple Inc. iOS is a trademark or registered trademark of Cisco in

the U.S. and other countries and is used under license.

Поради това потребителят трябва да предаде безплатно оборудването, което е достигнало края на живота си, в съответните общински центрове за разделно събиране на електрически и електронни отпадъци или да го върне на търговеца на дребно, едно по едно, или безплатно за устройства с по-малки външни размери. на 210 см.

Подходящото разделно събиране за последващо изпращане на изведеното от експлоатация оборудване за рециклиране, обработка и екологосъобразно извършване допринася за избягване на възможни отрицателни ефекти върху околната среда и насърчава повторната употреба и/или рециклирането на материалите, от които е направено оборудването. Незаконното извършване на оборудване, батерии и акумулатори от потребителя води до прилагане на санкциите, предвидени в действащото законодателство.

Това гарантира, че старите продукти се рециклират по професионален начин и изключва отрицателни последици за околната среда. Поради тази причина електрическото оборудване е маркирано с показания тук символ.

Този продукт отговаря на RoHS 2011/56/ EU – RoHS 2015/863/EU. Продуктът носи маркировка CE и отговаря на стандартите за безопасност, установени от Европейския съюз.

Esprinet SpA декларира, че продуктът отговаря на Директива 2014/53/EC. Пълният текст на ЕС декларацията за съответствие е достъпен на следния интернет адрес: <https://xchange.esprinet.com/comp/nilox/lightracker.pdf>

Това гарантира, че старите продукти се рециклират по професионален начин и изключва отрицателни последици за околната среда. Поради тази причина електрическото оборудване е маркирано с показания тук символ.

ЗАБЕЛЕЖКА ЗА ПОТРЕБИТЕЛИТЕ:  
Правилно изхвърляне на този продукт (Директива 2006/66/EO) (Приложимо в страни със системи за разделно събиране)

Този продукт съдържа алкална батерия, която не трябва да се изхвърля заедно с други битови отпадъци. За да се избегнат щети за околната среда или човешкото здраве от неконтролирано изхвърляне на отпадъци, потребителите се насърчават да отделят тези елементи от други видове отпадъци и да ги рециклират отговорно, за да насърчат устойчивото повторно използване на материални ресурси. Домашните потребители трябва да се свържат с търговеца на дребно, откъдето е закупен продуктът, или с местния офис, отговорен за цялата информация относно разделното събиране и рециклиране на този тип материали. Бизнес потребителите трябва да се свържат със своя доставчик и да проверят условията на договора. Този продукт и

неговите електронни аксесоари не трябва да се смесват с други търговски отпадъци.

**Nilox е търговска марка, собственост на Esprinet S.p.A.**  
**Всички марки са регистрирани търговски марки и търговски марки на съответните им собственици.**

Esprinet S.p.A., през Energy Park 20, 20871 Vimercate (MB) – Италия  
Произведено в Китай.

[www.nilox.com](http://www.nilox.com)  
за информация и контакти  
пишете на: [contact@esprinet.com](mailto:contact@esprinet.com)

неговите електронни аксесоари не трябва да се смесват с други търговски отпадъци.

**Nilox е търговска марка, собственост на Esprinet S.p.A.**  
**Всички марки са регистрирани търговски марки и търговски марки на съответните им собственици.**

Esprinet S.p.A., през Energy Park 20, 20871 Vimercate (MB) – Италия  
Произведено в Китай.

[www.nilox.com](http://www.nilox.com)  
за информация и контакти  
пишете на: [contact@esprinet.com](mailto:contact@esprinet.com)

неговите електронни аксесоари не трябва да се смесват с други търговски отпадъци.

**Nilox е търговска марка, собственост на Esprinet S.p.A.**  
**Всички марки са регистрирани търговски марки и търговски марки на съответните им собственици.**



Citiți acest manual de utilizare și în special notele de siguranță înainte de a utiliza produsul. Vă rugăm

să păstrați manualul de utilizare pentru referințe viitoare și să îl includeți atunci când transmiteți produsul altcuiva. Esprinet S.p.A. nu va fi trasă la răspundere în niciun fel pentru vătămarile sau daunele cauzate persoanelor sau lucrurilor rezultate din utilizarea necorespunzătoare a produsului.

#### Note de siguranță

Nu utilizați produsul dacă este deteriorat. Nu atingeți niciodată produsul cu mâinile ude sau umede.

Utilizați produsul numai în interior. A nu se

utiliza în medii umede sau în ploaie. Nu introduceți obiecte metalice, cum ar fi chei sau agrafe de hârtie, în deschiderile produsului.

Pentru a preveni funcționarea defectuoasă sau deteriorarea produsului, evitați căderile accidentale, nu zdrobiți, perforați și nu aplicați un nivel ridicat de presiune asupra produsului.

A se păstra departe de umiditate, apă sau alte lichide. Dacă produsul intră în contact cu apa, umezeala sau alte lichide, nu-l utilizați pentru a evita șocurile electrice sau deteriorarea.

Nu depozitați și nu expuneți produsul la surse de căldură, lumina directă a soarelui, calorifere, sobe sau alte surse de căldură,

cum ar fi bordul mașinii vara.

Nu utilizați niciodată produsul fără supraveghere. În timpul funcționării, carcasa se poate încălzi. Nu acoperiți produsul în timpul utilizării.

Nu utilizați niciodată produsul când treceți dintr-un mediu rece în unul cald. Poate apărea condens și, în unele cazuri, poate deteriora produsul.

Lăsați produsul să ajungă la temperatura camerei înainte de a-l conecta și de a-l utiliza din nou. Poate dura câteva ore.

Temperatura de utilizare: 0–40°C. Nu încercați să modificați, reparați sau dezamblați produsul. Pericol de explozie! Nu utilizați un produs deteriorat.

Opriti imediat utilizarea produsului dacă observați umflături, scurgeri sau alte anomalii.

Nu utilizați în niciun caz detergenți agresivi, alcool sau alte soluții de curățare chimice, deoarece acestea pot deteriora carcasa

sau chiar pot compromite funcționalitatea produsului.

Nu scufundați produsul în apă sau alte lichide. Nu există piese reparabile în interiorul produsului. Nu îl deschideți/ dezamblați niciodată.

Nu lăsați produsul la îndemâna copiilor. Nu permiteți copiilor sau persoanelor cu dizabilități să folosească produse electrice fără supraveghere. Asigurați-vă că copiii nu se joacă cu folie de plastic. Îl pot înghiți în timpul jocului și se pot sufoca.

Asigurați-vă că bateria din interiorul produsului este intactă și că nu scurtecircuita produsul.

#### APRINDE

Înainte de a porni dispozitivul, deschideți capacul din spate și îndepărtați urechea albă care servește la prevenirea pornirii accidentale a dispozitivului. Produsul va

emite un sunet, modul de asociere va fi pornit.

#### COMBINAȚIE

Așezați produsul și dispozitivul la o distanță de 1 metru unul de celălalt. Deschideți aplicația „Găsește-mi” pe dispozitivul tău iOS.

Faceți clic pe „Adăugați articol”, apoi faceți clic pe „Alt articol acceptat”, așteptați să căutați articole. Faceți clic pe produsul „Etichetați reflector pentru bicicletă”, introduceți un nume pentru produsul dvs. și selectați un emoji dintre cele disponibile. Faceți clic pe Accept pentru a confirma asocierea cu ID-ul dvs. Apple.

odată ce asocierea a fost realizată, produsul va fi vizibil printre obiectele tale.

#### CONECTARE AUTOMATĂ:

Odată ce NILOX LIGHT FINDER și

dispozitivul dvs. de asociere au fost asociate, acestea vor rămâne automat conectate. Reflectorul de etichetă pentru locația bicicletei se va actualiza ori de câte ori un dispozitiv iOS este în apropiere.

#### FUNCȚIA GĂSIRE PRODUS:

Deschideți aplicația „FindMy”, faceți clic pe tabelul cu obiecte, apoi selectați obiectul pe care doriți să îl găsiți. Faceți clic pe funcția „Redați sunet” și găsiți obiectul. De asemenea, puteți vizualiza locația dispozitivului dvs. prin intermediul hârtii, care va afișa cu precizie locația și distanța în timp real.

#### ȘTERGERE DISPOZITIV:

Deschideți aplicația Find My și faceți clic pe elementul pe care doriți să îl eliminați. Selectați Eliminare obiect și confirmați operația. Asigurați-vă că „Modul pierdut”

este dezactivat. Odată ce produsul este deconectat, reflectorul Tag pentru bicicletă va suna. Va exista deci posibilitatea de a recupera produsul la un alt obiect în următoarele 10 minute.

#### ÎNCHIDE

Deschideți spatele produsului și scoateți cu ușurință bateria CR2032, pentru a o închide corect.

#### OPRIRE AUTOMATĂ

Dacă conexiunea nu are loc în 10 minute, dispozitivul se va opri automat.

#### Activarea „NOTIFICAȚI CÂND LĂSAȚI ÎN urmă”:

Deschideți aplicația Găsește-mi și selectează fila „Articole” sau deschide aplicația Găsește articole pe Apple Watch.

Atingeți NILOX LIGHT FINDER din listă. Sub „Notificări” activați comutatorul „Notificare când sunt lăsate în urmă”. Veți primi o notificare când lăsați BIFEFINDERBK în urmă și nu mai este în raza de acțiune a dispozitivului dvs.

#### ACTIVAREA „NOTIFICAȚI CÂND GĂSIT”

Sub „notificări”, activați comutatorul „Notificare când este găsit”. Când NILOX LIGHT FINDER-ul dvs. este văzut de un alt dispozitiv Find My network. Veți primi o notificare cu privire la locația sa.

Notă: „Notificare când este găsit” poate fi activat numai când NILOX LIGHT FINDER este în afara razei de acoperire.

#### Depozitare

Depozitați produsul într-o zonă curată și uscată. Păstrați-l departe de lumina directă a soarelui.

Clasament de impermeabilitate: IPX7  
Distanța de conectare: 20m intern, 50m extern  
Dimensiuni: ø52.5x25mm

#### To use the Apple Find My app to locate this item, the latest version of iOS, iPadOS, or macOS is recommended.

Use of the Works with Apple badge means that a product has been designed to work specifically with the technology identified in the badge and has been certified by the product manufacturer to meet Apple Find My network product specifications and requirements. Apple is not responsible for the operation of this device or use of this product or its compliance with safety and regulatory standards. Apple, Apple Find My, Apple Watch, Find My, iPhone, iPad, iPadOS, Mac, macOS and watchOS are trademarks of Apple Inc. iOS is a trademark or registered trademark

#### Eliminarea produsului

(Aplicabil în țările cu sisteme de colectare separată a materialelor reciclabile)  
Produsele vechi nu pot fi aruncate la gunoiul menajer! În cazul în care produsul nu mai poate fi utilizat la un moment dat, aruncați-l în conformitate cu reglementările

trebuie să opriți/porniți bateria de cinci ori pentru a o reseta din nou. Resetarea are succes dacă auziți un sunet diferit de pornire. NILOX LIGHT FINDER este acum resetat și gata pentru a fi asociat cu un nou ID Apple

#### Curatenie

Scoateți bateria înainte de curățare. Dacă este necesar, curățați produsul cu o cârpă umedă și lăsați-l să se usuce complet înainte de utilizare. Utilizați o perie curată cu peri moi și lungi pentru a îndepărta praful. Nu folosiți solvenți, detergenți corozivi sau gazoși. Asigurați-vă că nu pătrunde apă sau alte lichide în carcasa.

#### Resetați din fabrică NILOX LIGHT FINDER:

După ce ați eliminat cu succes NILOX LIGHT FINDER din aplicația Find My,

of Cisco in the U.S. and other countries and is used under license. The Apple Find My network provides an easy, secure way to locate compatible personal items using the Find My app on your iPhone, iPad, Mac, or the Find Items app on Apple Watch.

#### Works with Apple Find My

Eliminarea produsului (Aplicabil în țările cu sisteme de colectare separată a materialelor reciclabile)  
Produsele vechi nu pot fi aruncate la gunoiul menajer! În cazul în care produsul nu mai poate fi utilizat la un moment dat, aruncați-l în conformitate cu reglementările

în vigoare în țara dumneavoastră. Prin urmare, utilizatorul trebuie să predea gratuit echipamentul ajuns la sfârșitul duratei de viață centrelor municipale corespunzătoare pentru conținutul separat a deșeurilor electrice și electronice sau să-l returneze distribuitorului, unul câte unul. , sau gratuit pentru dispozitivele cu dimensiuni exterioare mai mici. la 210 cm. Colectarea separată adecvată pentru trimiterea ulterioară a echipamentelor scoase din funcțiune pentru reciclare, tratare și eliminare compatibilă cu mediul contribuie la evitarea eventualelor efecte negative asupra mediului și sănătății și promovează reutilizarea și/sau reciclarea materialelor din care este realizată echipamentul.

Aruncarea ilegală a echipamentelor, bateriilor și acumulatorilor de către utilizator atrage după sine aplicarea sancțiunilor prevăzute de legislația în

vigoare. Acest lucru asigură că produsele vechi sunt reciclate într-o manieră profesională și exclude consecințele negative asupra mediului. Din acest motiv, echipamentele electrice sunt marcate cu simbolul prezentat aici.

Acest produs respectă RoHS 2011/56/EU – RoHS 2015/863/EU. Produsul poartă marcajul CE și respectă standardele de siguranță stabilite de Uniunea Europeană. Esprinet SpA declară prin prezenta că produsul respectă Directiva 2014/53/UE. Textul integral al declarației UE de conformitate este disponibil la următoarea adresă de internet: <https://xchange.esprinet.com/comp/nilox/lightracker.pdf>

#### NOTĂ PENTRU UTILIZATOR: Eliminarea

corectă a acestui produs (Directiva 2006/66/CE) (Aplicabil în țările cu sisteme de colectare separată) Acest produs conține o baterie alcalină care nu trebuie aruncată împreună cu alte deșeurii menajere. Pentru a evita daunele mediului sau sănătății umane cauzate de eliminarea necontrolată a deșeurilor, utilizatorul este încurajat să separe aceste articole de alte tipuri de deșeurii și să le recycleze în mod responsabil pentru a promova reutilizarea durabilă a resurselor materiale. Utilizatorii casnici trebuie să contacteze distribuitorul de unde a fost achiziționat produsul sau biroul local responsabil pentru toate informațiile privind colectarea separată și reciclarea pentru acest tip de material. Utilizatorii de afaceri trebuie să-și contacteze furnizorul și să verifice termenii și condițiile contractului. Acest produs și accesoriile sale electronice nu trebuie amestecate cu alte deșeurii

comerciale. **Nilox este o marcă comercială deținută de Esprinet S.p.A.** **Toate mărcile sunt mărci comerciale înregistrate și mărci comerciale ale proprietarilor respectivi.** Esprinet S.p.A., prin Energy Park 20,

20871 Vimercate (MB) - Italia  
Fabricate în China.

[www.nilox.com](http://www.nilox.com)

pentru informații și contacte, scrieți la: [contact@esprinet.com](mailto:contact@esprinet.com)

# nilox

NL

Handleiding  
REFLECTERENDE LOCALIZER  
Model: LIGHTRACKER  
REV00 - 04.2024



Lees deze gebruikershandleiding en vooral de veiligheidsinstructies voordat u het product gebruikt.

Bewaar de gebruikershandleiding voor toekomstig gebruik en geef deze mee als u het product aan iemand anders doorgeeft. Esprinet S.p.A. kan op geen enkele wijze aansprakelijk worden gesteld voor letsel of schade veroorzaakt aan mensen of zaken als gevolg van onjuist gebruik van het product.

### Veiligheidsopmerkingen

Gebruik het product niet als het beschadigd is.

Raak het product nooit aan met natte of

vochtige handen.

Gebruik het product alleen binnenshuis.

Niet gebruiken in vochtige omgevingen of in de regen.

Steek geen metalen voorwerpen zoals sleutels of paperclips in de openingen van het product.

Om defecten of schade aan het product te voorkomen, moet u voorkomen dat het per ongeluk valt, en mag u het product niet pletten, doorboren of er hoge druk op uitoefenen.

Uit de buurt houden van vocht, water of andere vloeistoffen. Als het product in contact komt met water, vocht of andere vloeistoffen, gebruik het dan niet om elektrische schokken of schade te voorkomen. Bewaar

het product niet en stel het niet bloot aan warmtebronnen, direct zonlicht, radiatoren, kachels of andere warmtebronnen zoals het dashboard van de auto in de zomer. Gebruik het product nooit zonder toezicht.

Tijdens bedrijf kan de behuizing heet worden. Bedek het product niet tijdens gebruik. Gebruik het product nooit wanneer u van een koude naar een warme omgeving gaat.

Er kan condensatie optreden en in sommige gevallen kan het product beschadigd raken. Laat het product op kamertemperatuur komen voordat u het aansluit en opnieuw gebruikt. Het kan enkele uren duren.

Gebruikstemperatuur: 0–40°C. Probeer het product niet te wijzigen, repareren of demonteren. Explosiegevaar! Gebruik geen beschadigd product.

Stop onmiddellijk met het gebruik van het product als u swelling, lekkage of andere afwijkingen opmerkt.

Gebruik in geen geval agressieve

schoonmaakmiddelen, alcohol of andere chemische schoonmaakmiddelen, aangezien deze de behuizing kunnen beschadigen of zelfs de functionaliteit van het product in gevaar kunnen brengen.

Dompel het product niet onder in water of andere vloeistoffen.

Er bevinden zich geen onderdelen in het product die onderhouden kunnen worden.

Open/demonteer het nooit. Houd het product buiten het bereik van kinderen. Laat kinderen of mensen met een beperking niet zonder toezicht elektrische producten gebruiken. Zorg ervoor dat

kinderen niet met de plasticfolie spelen. Ze kunnen het tijdens het spelen inslikken en stikken. Zorg ervoor dat de batterij in het product intact is en het product niet kortsluit.

AAN

### AUTOMATISCHE VERBINDING:

Zodra NILOX LIGHT FINDER en uw koppelapparaat zijn gekoppeld, blijven ze automatisch verbonden.

De Tag-reflector voor fietslocatie wordt bijgewerkt wanneer een iOS-apparaat in de buurt is.

### PRODUCT ZOEKFUNCTIE:

Open de toepassing "FindMy", klik op uw objectentabel en selecteer vervolgens het object dat u wilt vinden. Klik op de functie "Geluid afspelen" en zoek het object.

U kunt de locatie van uw toestel ook bekijken via de kaart, die de locatie en afstand in realtime nauwkeurig weergeeft.

### APPARAAT VERWIJDEREN:

Open de Zoek mijn-app en klik op het item dat u wilt verwijderen. Selecteer object verwijderen en bevestig de bewerking.

Zorg ervoor dat de "Verloren-modus" is uitgeschakeld

Zodra het product is ontkoppeld, klinkt de Tag-reflector voor de fiets. Er bestaat dus de mogelijkheid om het product binnen de volgende 10 minuten opnieuw aan een ander object te koppelen.

### AFSLUITEN

Open de achterkant van het product en verwijder eenvoudig de CR2032-batterij om het correct uit te schakelen.

### AUTOMATISCHE UITSCHAKELING

Als de verbinding niet binnen 10 minuten tot stand komt, wordt het apparaat automatisch uitgeschakeld.

### "MELDEN WANNEER ACHTER

ACHTERLAAT" inschakelen:

Open de Zoek mijn-app en selecteer het tabblad 'Items' of open de app 'Items zoeken'

op uw Apple Watch. Tik op uw NILOX LIGHT FINDER uit de lijst.

Schakel onder 'Meldingen' de schakelaar 'Melden bij achterlaten' in.

U ontvangt een melding wanneer u uw BIFEFINDERBK achterlaat en deze zich niet meer binnen het bereik van uw apparaat bevindt.

**INSCHAKELEN VAN "MELDEN WANNEER GEVONDEN"**

Schakel onder 'Meldingen' de schakelaar 'Melden bij gevonden' in.

Wanneer uw NILOX LIGHT FINDER wordt gezien door een ander Zoek mijn netwerkapparaat. U ontvangt een melding over de locatie.

Let op: "Notify When Found" kan alleen worden geactiveerd als uw NILOX LIGHT FINDER buiten bereik is.

**Fabrieksinstellingen van uw NILOX**

### Opslag

Bewaar het product op een schone, droge plaats. Houd het uit de buurt van direct zonlicht.

### Batterij vervanging

Wanneer de batterij bijna leeg is, stuurt het apparaat een melding naar de applicatie. Vervang de batterij door het deksel te verwijderen, waarbij u de juiste polariteit en het CR2032-model respecteert.

Technische specificaties  
Draadloze versie: 5.2  
Batterijtype: CR2032 lithiumbatterij, 220mAh/3,0V (vervangbaar)  
Stand-bytijd: 10 maanden  
Frequentie: 2,402 GHz – 2,480 GHz  
Maximaal uitgestraald vermogen: <20 mW  
Bedrijfstemperatuur: -10° - +45°  
Apps: Apple Zoek mijn-app  
Materiaal: PC + ABS  
Besturingssysteem: iPhone-modellen met

iOS 14.5 of hoger / iPad-modellen met iPadOS 14.5 of hoger  
Waterdichtheid: IPX7  
Verbindingsafstand: 20m intern, 50m extern  
Afmetingen: ø52.5x25mm

To use the Apple Find My app to locate this item, the latest version of iOS, iPadOS, or macOS is recommended.

Use of the Works with Apple badge means that a product has been designed to work specifically with the technology identified in the badge and has been certified by the product manufacturer to meet Apple Find My network product specifications and requirements. Apple is not responsible for the operation of this device or use of this product or its compliance with safety and regulatory standards.  
Apple, Apple Find My, Apple Watch, Find My, iPhone, iPad, iPadOS, Mac, macOS and watchOS are trademarks of Apple Inc. iOS

### LIGHT FINDER:

Nadat u de NILOX LIGHT FINDER met succes uit de Zoek mijn-app hebt verwijderd, moet u de batterij vijf keer uit- en weer inschakelen om deze opnieuw te resetten.

Het resetten is gelukt als u een ander inschakelgeluid hoort. De NILOX LIGHT FINDER is nu gereset en klaar om te worden gekoppeld aan een nieuwe Apple ID

### Schoonmaak

Verwijder de batterij voordat u deze schoonmaakt. Maak het product indien nodig schoon met een vochtige doek en laat het volledig drogen voordat u het gebruikt.

Gebruik een schone borstel met zachte, lange haren om stof te verwijderen. Gebruik geen oplosmiddelen, bijtende of gasvormige schoonmaakmiddelen. Zorg ervoor dat er geen water of andere vloeistoffen in de behuizing terecht komen.

Gebruik geen oplosmiddelen, bijtende of gasvormige schoonmaakmiddelen. Zorg ervoor dat er geen water of andere vloeistoffen in de behuizing terecht komen.

Gebruik geen oplosmiddelen, bijtende of gasvormige schoonmaakmiddelen. Zorg ervoor dat er geen water of andere vloeistoffen in de behuizing terecht komen.

### Opmerkingen

is a trademark or registered trademark of Cisco in the U.S. and other countries and is used under license.  
The Apple Find My network provides an easy, secure way to locate compatible personal items using the Find My app on your iPhone, iPad, Mac, or the Find Items app on Apple Watch.

To use the Apple Find My app to locate this item, the latest version of iOS, iPadOS, or macOS is recommended.

Use of the Works with Apple badge means that a product has been designed to work specifically with the technology identified in the badge and has been certified by the product manufacturer to meet Apple Find My network product specifications and requirements. Apple is not responsible for the operation of this device or use of this product or its compliance with safety and regulatory standards.  
Apple, Apple Find My, Apple Watch, Find My, iPhone, iPad, iPadOS, Mac, macOS and watchOS are trademarks of Apple Inc. iOS

gebruikt, voer het dan af in overeenstemming met de in uw land geldende regelgeving. De gebruiker moet de apparatuur die het einde van zijn levensduur heeft bereikt daarom één voor één gratis afgeven aan de bevoegde gemeentelijke centra voor de gescheiden inzameling van elektrisch en elektronisch afval, of terugbrengen naar de detailhandelaar, of gratis voor apparaten met kleinere buitenafmetingen. op 210 cm. Een adequate gescheiden inzameling voor de daaropvolgende verzending van de buiten gebruik gestelde apparatuur voor recycling, behandeling en milieuvriendelijke verwijdering draagt bij aan het vermijden van mogelijke negatieve effecten op het milieu en de gezondheid en bevordert het hergebruik en/of recycling van de materialen waarvan de apparatuur is gemaakt. Illegale verwijdering van apparatuur, batterijen en accu's door de gebruiker brengt de toepassing van de sancties met zich

meewerken aan de huidige wetgeving wordt verwezen. Dit zorgt ervoor dat oude producten op een professionele manier worden gerecycled en sluit negatieve gevolgen voor het milieu uit. Om deze reden is elektrische apparatuur gemarkeerd met het hier weergegeven symbool.

Dit product voldoet aan RoHS 2011/56/EU – RoHS 2015/863/EU. Het product is voorzien van het CE-keurmerk en voldoet aan de veiligheidsnormen van de Europese Unie. Esprinet SpA verklaart hierbij dat het product voldoet aan Richtlijn 2014/53/EU. De volledige tekst van de EU-conformiteitsverklaring is beschikbaar op het volgende internetadres: <https://xchange.esprinet.com/comp/nilox/lightracker.pdf>

### OPMERKING VOOR GEBRUIKERS:

Correcte verwijdering van dit product (Richtlijn 2006/66/EG) (Van toepassing in landen met gescheiden inzamelingssystemen)

Dit product bevat een alkalische batterij die niet met ander huishoudelijk afval mag worden weggegooid. Om schade aan het milieu of de menselijke gezondheid door ongecontroleerde afvalverwerking te voorkomen, wordt de gebruiker aangemoedigd deze artikelen van andere soorten afval te scheiden en op verantwoorde wijze te recyclen om het duurzame hergebruik van materiële hulpbronnen te bevorderen. Huishoudelijke gebruikers moeten contact opnemen met de detailhandelaar waar het product is gekocht of met het plaatselijke kantoor dat verantwoordelijk is voor alle informatie over de gescheiden inzameling en recycling van dit soort materiaal. Zakelijke

gebruikers moeten contact opnemen met hun leverancier en de voorwaarden van het contract controleren. Dit product en de elektronische accessoires mogen niet met ander bedrijfsafval worden gemengd.

**Nilox is een handelsmerk van Esprinet S.p.A.**  
**Alle merken zijn geregistreerde handelsmerken en handelsmerken van hun respectievelijke eigenaren.**  
Esprinet S.p.A., via Energy Park 20, 20871 Vimercate (MB) - Italië  
Gemaakt in China.

[www.nilox.com](http://www.nilox.com)

voor info en contacten, schrijf naar: [contact@esprinet.com](mailto:contact@esprinet.com)

### OPMERKING VOOR GEBRUIKERS:

Correcte verwijdering van dit product (Richtlijn 2006/66/EG) (Van toepassing in landen met gescheiden inzamelingssystemen)

Dit product bevat een alkalische batterij die niet met ander huishoudelijk afval mag worden weggegooid. Om schade aan het milieu of de menselijke gezondheid door ongecontroleerde afvalverwerking te voorkomen, wordt de gebruiker aangemoedigd deze artikelen van andere soorten afval te scheiden en op verantwoorde wijze te recyclen om het duurzame hergebruik van materiële hulpbronnen te bevorderen. Huishoudelijke gebruikers moeten contact opnemen met de detailhandelaar waar het product is gekocht of met het plaatselijke kantoor dat verantwoordelijk is voor alle informatie over de gescheiden inzameling en recycling van dit soort materiaal. Zakelijke

gebruikers moeten contact opnemen met hun leverancier en de voorwaarden van het contract controleren. Dit product en de elektronische accessoires mogen niet met ander bedrijfsafval worden gemengd.

**Nilox is een handelsmerk van Esprinet S.p.A.**  
**Alle merken zijn geregistreerde handelsmerken en handelsmerken van hun respectievelijke eigenaren.**  
Esprinet S.p.A., via Energy Park 20, 20871 Vimercate (MB) - Italië  
Gemaakt in China.

[www.nilox.com](http://www.nilox.com)

voor info en contacten, schrijf naar: [contact@esprinet.com](mailto:contact@esprinet.com)

# nilox

RU

Руководство пользователя  
ОТРАЖАЮЩИЙ ЛОКАЛИЗАТОР  
Модель: LIGHTTRACKER  
REV00 - 04.2024



Перед использованием продукта прочтите данное руководство пользователя и особенно указания по безопасности. Пожалуйста, сохраните руководство пользователя для дальнейшего использования и приложите его при передаче продукта кому-либо другому. Esprinet S.p.A. не несет никакой ответственности за травмы или ущерб, причиненный людям или вещам в результате неправильного использования продукта.

#### Примечания по безопасности

Не используйте изделие, если оно повреждено. Никогда не прикасайтесь к изделию мокрыми или влажными руками.

других источников тепла, таких как приборная панель автомобиля летом. Никогда не используйте продукт без присмотра. Во время работы корпус может нагреваться. Не накрывайте изделие во время использования. Никогда не используйте изделие при переходе из холодного помещения в жаркое. Может образоваться конденсат, который в некоторых случаях может повредить изделие. Дайте изделию нагреться до комнатной температуры, прежде чем подключать его к сети и использовать снова. Это может занять несколько часов. Температура использования: 0–40°C. Не пытайтесь модифицировать, ремонтировать или разбирать изделие. Опасность взрыва! Не используйте поврежденный продукт. Немедленно прекратите использование продукта, если заметите отек, подтекание или другие отклонения. Ни при каких обстоятельствах не используйте агрессивные моющие средства,

спирт или другие химические чистящие средства, поскольку они могут повредить корпус или даже нарушить функциональность изделия. Не погружайте изделие в воду или другие жидкости. Внутри изделия нет обслуживаемых частей. Никогда не открывайте/разбирайте его. Храните продукт в недоступном для детей месте. Не позволяйте детям или людям с ограниченными возможностями использовать электроприборы без присмотра. Следите за тем, чтобы дети не играли с полиэтиленовой пленкой. Они могут проглотить его во время игры и задохнуться. Убедитесь, что аккумулятор внутри изделия не поврежден и не вызывает короткого замыкания изделия.

**ВКЛЮЧИТЬ**  
Перед включением устройства откройте заднюю крышку и снимите белую защелку, которая предотвращает случайное включение устройства. Изделие издаст звуковой сигнал,

запустится режим сопряжения.  
**КОМБИНАЦИЯ**  
Разместите изделие и устройство на расстоянии не более 1 метра друг от друга. Откройте приложение «Найти меня» на своем устройстве iOS. Нажмите «Добавить элемент», а затем нажмите «Другой поддерживаемый элемент», дождитесь поиска элементов. Нажмите на продукт «Отметить отражатель для велосипеда», введите название вашего продукта и выберите смайлик из доступных. Нажмите «Согласиться», чтобы подтвердить сопряжение с вашим Apple ID. Как только соединение будет выполнено, продукт будет виден среди ваших объектов.

**АВТОМАТИЧЕСКОЕ ПОДКЛЮЧЕНИЕ:**  
После сопряжения NILOX LIGHT FINDER и вашего устройства сопряжения они автоматически останутся подключенными. Отражатель тегов местоположения

велосипеда будет обновляться всякий раз, когда поблизости находится устройство iOS.  
**ФУНКЦИЯ ПОИСКА ПРОДУКТА:**  
Откройте приложение «FindMy», щелкните таблицу объектов, затем выберите объект, который хотите найти. Нажмите на функцию «Воспроизвести звук» и найдите объект. Вы также можете просмотреть местоположение вашего устройства с помощью карты, которая точно покажет местоположение и расстояние в режиме реального времени.

**УДАЛЕНИЕ УСТРОЙСТВА:**  
Откройте приложение «Локатор» и нажмите на элемент, который хотите удалить. Выберите «Удалить объект» и подтвердите операцию. Убедитесь, что «Режим пропажи» отключен. Как только изделие будет отключено, прозвучит звуковой сигнал отражателя метки для велосипеда. Таким образом, появится возможность

переподключения продукта к другому объекту в течение следующих 10 минут.  
**НЕИСПРАВНОСТЬ**  
Откройте заднюю часть продукта и легко извлеките батарею CR2032, чтобы правильно выключить его.

**АВТОМАТИЧЕСКОЕ ОТКЛЮЧЕНИЕ**  
Если соединение не произойдет в течение 10 минут, устройство автоматически выключится.

**Включение «УВЕДОМЛЕНИЯ, КОГДА ОСТАВЛЕНО»:**  
Откройте приложение «Найти мои» и выберите вкладку «Элементы» или откройте приложение «Найти элементы» на Apple Watch. Нажмите на свой NILOX LIGHT FINDER из списка. В разделе «Уведомления» включите переключатель «Уведомлять, когда вы остались позади». Вы получите уведомление, когда оставите

свой BIFEFINDERBK и он больше не будет находиться в зоне действия вашего устройства.  
**ВКЛЮЧЕНИЕ «УВЕДОМЛЕНИЯ ПРИ НАЙДЕНИИ»**  
В разделе «Уведомления» включите переключатель «Уведомлять при обнаружении». Когда ваш NILOX LIGHT FINDER виден другому сетевому устройству Find My. Вы получите уведомление о его местонахождении. Примечание. «Уведомить при обнаружении» можно активировать только в том случае, если ваш NILOX LIGHT FINDER находится вне зоны действия.

**Сбросьте настройки NILOX LIGHT FINDER до заводских настроек:**  
После успешного удаления NILOX LIGHT FINDER из приложения «Найти мой» вам

необходимо пять раз выключить/включить батарею, чтобы снова сбросить ее. Сброс завершится успешно, если вы услышите другой звук при включении. NILOX LIGHT FINDER теперь сброшен и готов к сопряжению с новым Apple ID.

**Технические характеристики**  
Беспроводная версия: 5.2  
Тип батареи: литиевая батарея CR2032, 220 мАч/3,0 В (сменная)  
Время ожидания: 10 месяцев  
Частота: 2,402–2,480 ГГц  
Максимальная излучаемая мощность: <20 мВт  
Рабочая температура: -10° - +45°  
Приложения: приложение Apple «Найти мое».  
Материал: ПК + АБС  
Операционная система: модели iPhone с iOS 14.5 или новее / модели iPad с iPadOS 14.5 или новее.  
Рейтинг водонепроницаемости: IPX7.  
Расстояние подключения: 20 м внутреннее,

100 м внешнее.  
Размеры: φ52.5x25mm

To use the Apple Find My app to locate this item, the latest version of iOS, iPadOS, or macOS is recommended.  
Use of the Works with Apple badge means that a product has been designed to work specifically with the technology identified in the badge and has been certified by the product manufacturer to meet Apple Find My network product specifications and requirements. Apple is not responsible for the operation of this device or use of this product or its compliance with safety and regulatory standards.  
Apple, Apple Find My, Apple Watch, Find My, iPhone, iPad, iPadOS, Mac, macOS and watchOS are trademarks of Apple Inc. iOS is a trademark or registered trademark of Cisco in the U.S. and other countries and is used under license.  
The Apple Find My network provides an easy,

secure way to locate compatible personal items using the Find My app on your iPhone, iPad, Mac, or the Find Items app on Apple Watch.

**Works with Apple Find My**

**Утилизация продукта**  
(Применимо в странах с отдельной системой сбора вторсырья)  
Старые изделия нельзя выбрасывать вместе с бытовыми отходами! Если в какой-то момент продукт станет непригоден для использования, утилизируйте его в соответствии с правилами, действующими в вашей стране. Поэтому пользователь должен бесплатно передать оборудование, срок службы которого истек, в соответствующие муниципальные центры для отдельного

сбора электрических и электронных отходов или вернуть его продавцу по одному, или бесплатно для устройств с меньшими внешними размерами. на высоте 210 см. Адекватный отдельный сбор для последующей отправки выведенного из эксплуатации оборудования на переработку, переработку и экологически безопасную утилизацию способствует предотвращению возможного негативного воздействия на окружающую среду и здоровье и способствует повторному использованию и/или вторичной переработке материалов, из которых изготовлено оборудование. Незаконная утилизация пользователем оборудования, аккумуляторов и аккумуляторов влечет за собой применение санкций, предусмотренных действующим законодательством. Это гарантирует профессиональную переработку старых изделий и исключает негативные последствия для окружающей среды. По этой причине электрооборудование маркируется

показанным здесь символом.  
Этот продукт соответствует требованиям RoHS 2011/56/EU – RoHS 2015/863/EU. Продукт имеет маркировку CE и соответствует стандартам безопасности, установленным Европейским Союзом.

Esprinet SpA настоящим заявляет, что продукт соответствует Директиве 2014/53/EU. Полный текст декларации соответствия ЕС доступен по следующему адресу в Интернете: <https://xchange.esprinet.com/comp/nilox/lightracker.pdf>

**ПРИМЕЧАНИЕ ДЛЯ ПОЛЬЗОВАТЕЛЕЙ:**  
Правильная утилизация данного продукта. (Директива 2006/66/EC) (Применимо в странах с отдельной системой сбора) Данное изделие содержит щелочную батарею, которую нельзя выбрасывать вместе с другими бытовыми отходами.

Чтобы избежать ущерба окружающей среде или здоровью людей в результате неконтролируемой утилизации отходов, пользователю рекомендуется отделять эти предметы от других типов отходов и ответственно перерабатывать их, чтобы способствовать устойчивому повторному использованию материальных ресурсов. Бытовым пользователям следует обратиться к продавцу, у которого было приобретено изделие, или в местный офис, ответственный за всю информацию о отдельном сборе и переработке материалов этого типа. Бизнес-пользователям следует связаться со своим поставщиком и проверить условия контракта. Данное изделие и его электронные аксессуары не следует смешивать с другими коммерческими отходами.

**Nilox является торговой маркой, принадлежащей Esprinet S.p.A. Все бренды являются**

зарегистрированными торговыми марками соответствующих владельцев.  
Esprinet SpA, через Energy Park 20, 20871 Виммеркате - МВ (ИТАЛИЯ)  
Сделано в Китае  
[www.nilox.com](http://www.nilox.com)  
для информации и контактов  
пишите по адресу: [contact@esprinet.com](mailto:contact@esprinet.com)

# nilox

**EE**

EE Kasutusjuhend  
Peegeldav lokalisaator  
MUDEL: LIGHTRACKERBK  
REV00 - 04.2024



Enne toote kasutamist lugege läbi käesolev kasutusjuhend ja eriti ohutusjuhised. Hoidke kasutusjuhend edaspidiseks kasutamiseks alles ja lisage see, kui toote kellelegi teisele edasi annate. Esprinet S.p.A. ei vastuta mingil viisil vigastuste või kahjustuste eest, mis on inimestele või asjadele põhjustatud toote ebaõigest kasutamisest.

### Ohutusmärkused

Ärge kasutage toodet, kui see on kahjustatud. Ärge kunagi puudutage toodet märgade või niiskete kätega. Kasutage toodet ainult siseruumides. Ärge kasutage niiskes keskkonnas ega vihmas. Ärge

sisestage metallesemeid, nagu võtmed või kirjaklambrid, toote avadesse. Toote talitlushäirete või kahjustamise vältimiseks vältige juhuslikku kukkumist, ärge purustage, torgake toodet ega avaldage sellele tugevat survet. Hoida eemal niiskusest, veest või muudest vedelikest. Kui toode puutub kokku vee, niiskuse või muude vedelikega, ärge kasutage seda elektrilöögi või kahjustuste vältimiseks. Ärge hoidke ega jätke toodet suvel soojusallikate, otsese päikesevalguse, radiaatorite, ahjude või muude soojusallikate, näiteks auto armatuurlaua kätte. Ärge kunagi kasutage toodet ilma järelevalveta. Korpus võib töötamise ajal kuumeneda. Ärge katke toodet kasutamise

ajal. Ärge kunagi kasutage toodet, kui liigute külmast keskkonnast kuumas. Võib tekkida kondensaat, mis mõnel juhul kahjustab toodet. Enne vooluvõrku ühendamist ja uuesti kasutamist laske tootel soojeneda toatemperatuurini. Selleks võib kuluda mitu tundi. Töötemperatuur: 0–40°C. Ärge püüdke toodet modifitseerida, parandada ega lahti võtta. Plahvatusoht! Ärge kasutage kahjustatud toodet. Lõpetage kohe toote kasutamine, kui märkate turset, eritist või muid kõrvalekaldeid. Ärge mingil juhul kasutage tugevatoimelisi puhastusvahendeid, alkoholi ega muid keemilisi puhastuslahuseid, kuna need võivad kahjustada korpust või isegi kahjustada toote funktsionaalsust. Ärge kastke toodet vette ega muudesse vedelikesse. Toote sees ei ole parandatavaid osi. Ärge kunagi avage/võtke lahti. Hoidke toodet lastele kättesaamatus kohas. Ärge lubage

lastel ega puuetega inimestel kasutada elektritooteid ilma järelevalveta. Veenduge, et lapsed ei mängiks kilega. Nad võivad selle mängu ajal alla neelata ja lämbuda. Veenduge, et toote sees olev aku oleks terve ega tekitaks tootel lühist.

### TOIDE SISSE

Enne seadme sisselülitamist avage tagakaas ja eemaldage valge sakk, mis hoiab ära seadme juhusliku sisselülitamise. Toode teeb heli ja siseneb sidumisrežiimi.

### KOMBINEERIMINE

Asetage toode ja seade üksteisest 1 meetri kaugusele. Avage oma iOS-i seadmes rakendus "FINDMY". Klõpsake "Lisa üksus", seejärel "Muu toetatud üksus", oodake, kuni üksusi otsitakse, klõpsake tootel "Reflective bike silt", tippige oma toote nimi ja valige saadaolevate hulgast emotikon. Oma Apple ID-ga seotuse

kinnitamiseks klõpsake nuppu Nõustu. Pärast sidumist on toode teie objektide hulgas nähtav.

### AUTOMAATNE ÜHENDUS

Kui NILOX LIGHT FINDER ja teie sidumisseade on seotud, jäävad need automaatselt ühendatuks. Jalgratta asukohasildi helkurit värskendatakse alati, kui läheduses on iOS-seade.

### STOP

Avage toote tagakülj ja eemaldage aku hõlpsalt, et see korralikult välja lülitada.

### AUTOMAATNE VÄLJALÜLITAMINE

Kui ühendust ei teki 10 minuti jooksul, lülitub seade automaatselt välja. Funktsiooni „TEATA, KUI TAGAJÄÄKSE” lubamine: Avage rakendus FINDMY ja valige vahekaart "Üksused" või avage Apple Watchis rakendus Otsi üksused. Puudutage loendis oma NILOX LIGHT FINDER. Lülitage jaotises „Märquanded” sisse lüliti „Teavita mahajäämisel”. Saate märquande,

eemalda objekt ja kinnitage toiming. Veenduge, et "Kadunud režiim" on keelatud. Kui toode on lahti ühendatud, teeb Bike Tag helkur häält. Seetõttu on võimalik toode järgmise 10 minuti jooksul teise objektiga uuesti ühendada.

### „TEATA, KUI LEID” LUBAMINE

Lülitage jaotises „Teavitused” sisse lüliti „Teavitage leidmisel”. Kui teine FINDMY võrguseade tuvastab teie NILOX LIGHT FINDERi. Saate teate selle asukoha kohta. Märkus. „Teata leidmisel” saab aktiveerida ainult siis, kui NILOX LIGHT FINDER on leivialast väljas. NILOX LIGHT FINDERi tehaseseadete taastamine: pärast NILOX LIGHT FINDERi edukat eemaldamist rakendusest FINDMY peate selle taastamiseks aku viis korda välja lülitama/ sisse lülitama.

uuesti. Lähtestamine õnnestub, kui kuulete teistsugust sisselülitusheli. NILOX LIGHT FINDER on nüüd lähtestatud ja uue Apple ID-ga seostamiseks valmis. Puhastamine Enne puhastamist eemaldage aku.

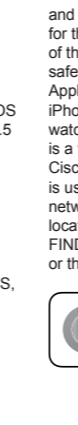
Vajadusel puhastage toodet niiske lapiga ja laske sellel enne kasutamist täielikult kuivada. Kasutage tolmu eemaldamiseks puhast pehmete pikkade harjastega harja. Ärge kasutage lahusteid, söövitavaid või gaasilisi puhastusvahendeid. Veenduge, et korpusesse ei satuks vett ega muid vedelikke. Laomajandus Hoidke toodet puhtas ja kuivas kohas. Hoidke seda otsese päikesevalguse eest eemal. Aku vahetamine Kui aku on tühi, saadab seade rakendusele teatise. Asendage patarei, eemaldades katte, järgides õiget polaarsust ja mudelit CR2032.

### Tehnilised kirjeldused

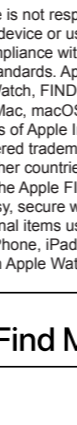
Traadita versioon: 5.2  
Aku tüüp: CR2032 liitiumaku, 220 mAh/3,0 V (vahetatav)  
Ooteaeg: 10 kuud

Sagedus: 2,402 GHz – 2,480 GHz  
Maksimaalne kiirgusvõimsus: <20mW  
Töötemperatuur: -10° - +45°  
Rakendus: Apple'i FINDMY APP  
Materjal: polükarbonaat + ABS  
Operatsioonisüsteem: iPhone'i mudelid iOS 14.5 või uuemaga / iPadi mudelid iOS 14.5 või uuemaga  
Veekindluse reiting: IPX7  
Ühenduskaugus: 20m sisemine, 50m välimine  
Suurus: ø52,5x25mm

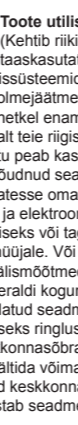
and requirements. Apple is not responsible for the operation of this device or use of this product or its compliance with safety and regulatory standards. Apple, Apple FINDMY, Apple Watch, FINDMY, iPhone, iPad, iPadOS, Mac, macOS and watchOS are trademarks of Apple Inc. iOS is a trademark or registered trademark of Cisco in the U.S. and other countries and is used under license. The Apple FINDMY network provides an easy, secure way to locate compatible personal items using the FINDMY APP on your iPhone, iPad, Mac, or the Find Items app on Apple Watch.

 **Toote utiliseerimine** (Kehtib riikides, kus on taaskasutatavate materjalide eraldi kogumissüsteemid) Vanu tooteid ei tohi visata olmejäätmete hulka! Kui toode ei ole mingil hetkel enam kasutatav, hävitage see Seetõttu peab kasutaja oma kasutusea lõppu jõudnud seadmed tasuta tarnima vastavatesse omavalitsuskeskustesse elektri- ja elektroonikajäätmete liigiti kogumiseks või tagastama need üksikult edasimüüjale. Või tasuta seadmetele, mille välismõõtmed on alla 210cm. Piisav eraldi kogumine kasutusest kõrvaldatud seadmete hilisemaks saatmiseks ringlussevõtuks, töötlemiseks ja keskkonnasõbralikuks kõrvaldamiseks aitab vältida võimalikke negatiivseid mõjusid keskkonnale ja tervisele ning soodustab seadmete valmistamise

To use the APPLE FINDMY app to locate this item, the latest version of iOS, iPadOS, or macOS is recommended. Use of the Works with Apple badge means that a product has been designed to work specifically with the technology identified in the badge and has been certified by the product manufacturer to meet Apple FINDMY network product specifications

 Works with Apple Find My

materjalide korduskasutamist ja/või ringlussevõttu. Seadmete, patareide ja akude ebaseaduslik utiliseerimine kasutaja poolt toob kaasa kehtivate õigusaktides nimetatud sanktsioonide kohaldamise. See tagab vanade toodete professionaalse ringlussevõtu ja välistab negatiivsed tagajärjed keskkonnale. Sel põhjusel on elektriseadmed tähistatud siin näidatud sümboliga.

 See toode vastab RoHS 2011/56/EL – RoHS 2015/863/EL direktiivile. Toode kannab CE-märgist ja vastab Euroopa Liidu poolt kehtestatud ohutusstandarditele.

Esprinet SpA kinnitab, et toode vastab direktiivile 2014/53/EL. EL-i vastavusdeklaratsiooni täistekst on saadaval järgmisel Interneti-aadressil: <https://xchange.esprinet.com/comp/nilox/>

lighthouse.pdf

MÄRKUS KASUTAJALE: Selle toote õige utiliseerimine (direktiiv 2006/66/EÜ) (kehtib jäätmete liigiti kogumissüsteemidega riikides) See toode sisaldab leelispatareid, mida ei tohi visata koos muude olmejäätmetega. Et vältida kontrollimatust jäätmekäitlusest tulenevat kahju keskkonnale või inimeste tervisele, soovitatatakse teil need esemed teist tüüpi jäätmetest eraldada ja vastutustundlikult taaskasutada, et edendada materiaalsete ressurside säästvat taaskasutamist. Kodukasutajad peaksid seda tüüpi materjalide liigiti kogumise ja ringlussevõtu kohta teabe saamiseks võtma ühendust jaemüüjaga, kust toode osteti, või pädeva kohaliku kontoriga. Ärikasutajad peaksid võtma ühendust oma tarnijaga ja tutvuma lepingutingimustega. Seda toodet ja selle elektroonilisi tarvikuid ei tohi visata koos

muude kaubandusjäätmetega.

**Nilox® on Esprinet S.p.A. kaubamärk. Kõik kaubamärgid on nende vastavate omanike registreeritud kaubamärgid.**

Esprinet S.p.A. kaudu Energy Park 20, 20871 Vimercate (MB) – Itaalia Toodetud Hiinas.

[www.nilox.com](http://www.nilox.com)  
info ja kontaktide saamiseks kirjutage: [contact@esprinet.com](mailto:contact@esprinet.com)



# nilox

**LV**

Instrukcijas

ATSTAROJOŠS LOKALIZĀTORS

MODELIS: NXLIGHTTRACKERBK

REV00 - 04.2024

bez uzraudzības. Darbības laikā korpusā var sakarst. Nepārsedziet produktu lietošanas laikā. Nekad neizmantojiet produktu, pārvietojoties no aukstas uz karstu vidi. Var veidoties kondensāts un dažos gadījumos sabojāt izstrādājumu. Ļaujiet izstrādājumam sasilt līdz istabas temperatūrai, pirms pievienojat to un atkal lietojat. Tas var ilgt vairākas stundas.

Darba temperatūra: 0–40°C. Nemēģiniet pārveidot, labot vai izjaukt izstrādājumu. Eksplozijas risks! Neizmantojiet bojātu produktu. Nekavējoties pārtrauciet produkta lietošanu, ja novērojat pietūkumu, izdalīšanos vai citas novirzes. Nekādā gadījumā neizmantojiet spēcīgus mazgāšanas līdzekļus, spirtu vai citus ķīmiskus tīrīšanas šķīdumus, jo tie var sabojāt korpusu vai pat apdraudēt izstrādājuma funkcionalitāti. Nemērciet izstrādājumu ūdenī vai citos šķīdumos. Produkta iekšpusē nav remontējama

detaļu. Nekad neatveriet/neizjaučiet to. Glabājiet produktu bērniem nepieejamā vietā. Neļaujiet bērniem vai cilvēkiem ar invaliditāti bez uzraudzības izmantot elektriskos izstrādājumus. Pārliecinieties, ka bērni nespēlējas ar pārtikas plēvi. Viņi to var norīt spēles laikā un nosmakt. Pārliecinieties, vai izstrādājuma iekšpusē esošais akumulators ir neskartas un nerada izstrādājuma īssavienojumu.

### IESLĒGTS

Pirms ierīces ieslēgšanas atveriet aizmugurējo vāciņu un noņemiet balto mēlīti, kas palīdz novērst nejaušu ierīces ieslēgšanos. Izstrādājums atskanēs skaņu un pāries savienošanas pārī režīmā.

### KOMBINĀCIJA

Novietojiet izstrādājumu un ierīci 1 metra attālumā vienu no otra. Atveriet ierīci un noklikšķiniet uz objektu tabulas, pēc tam atlasiet objektu, kuru vēlaties atrast.

Noklikšķiniet uz funkcijas "Atskaņot skaņu" un atrodiat objektu. Varat arī apskatīt savas ierīces atrašanās vietu, izmantojot karti, kas reāllaikā precīzi parādīs atrašanās vietu un attālumu.

### IERĪCES DZĒŠANA

Atveriet lietotni FINDMY un noklikšķiniet uz vienuma, kuru vēlaties noņemt. Izvēlieties noņemt objektu un apstipriniet darbību. Pārliecinieties, vai "Lost Mode" ir iespējots. Kad produkts ir atvienots pārī, Bike Tag atstarotājs atskanēs skaņu. Tāpēc turpmāko 10 minūšu laikā būs iespēja atkārtoti savienot produktu ar citu objektu. STOP

Atveriet izstrādājuma aizmuguri un viegli izņemiet akumulatoru, lai to pareizi izslēgtu.

AUTOMĀTISKA IZSLĒGŠANA

Ja savienojums nenotiek 10 minūšu laikā, ierīce automātiski izslēgsies. Iespējot funkciju "PAZIŅOT, KAD AIZ

**PASTIJĀS"** Atveriet lietotni FINDMY un atlasiet cilni Vienumi vai savā Apple Watch atveriet lietotni Find Items. Sarakstā pieskarieties savam NILOX LIGHT FINDER. Sadaļā "Paziņojumi" ieslēdziet slēdzi "Paziņot, ja atpaliēk". Jūs saņemsiet paziņojumu, kad atstāsiet NILOX LIGHT FINDER mājās un tas vairs neatrodas jūsu ierīces darbības zonā.

### IESPĒJOT "PAZIŅOT, KAD ATRAST"

Sadaļā "Paziņojumi" ieslēdziet slēdzi "Paziņot, kad atrasts". Kad jūsu NILOX LIGHT FINDER uztver cita FINDMY tīkla ierīce. Jūs saņemsiet paziņojumu par tā atrašanās vietu. Piezīme: "Paziņot, kad atrasts" var aktivizēt tikai tad, ja NILOX LIGHT FINDER atrodas ārpus diapazona. Atjaunojiet NILOX LIGHT FINDER rūpnīcas iestatījumus: pēc veiksmīgas NILOX LIGHT FINDER

noņemšanas no lietotnes FINDMY jums piecas reizes jāizslēdz/ieslēdz akumulatoru, lai to atjaunotu. atkal. Atiestatīšana ir veiksmīga, ja dzirdat citu ieslēgšanas skaņu. NILOX LIGHT FINDER tagad ir atiestatīts un gatavs saistīšanai ar jaunu Apple ID.

### Tīrīšana

Pirms tīrīšanas izņemiet akumulatoru. Ja nepieciešams, notīriet produktu ar mitru drānu un ļaujiet tai pilnībā nožūt pirms lietošanas. Putekļu noņemšanai izmantojiet tīru suku ar mīksti, gariem sariem. Neizmantojiet šķīdinātājus, kodīgus vai gāzveida mazgāšanas līdzekļus. Pārliecinieties, ka korpusā neietilpst ūdens vai citi šķidrums.

### Noliktavas

Uzglabājiet produktu tīrā, sausā vietā. Glabājiet to prom no tiešiem saules

stariem. Akumulatora nomaīņa Kad akumulatora uzlādes līmenis ir zems, ierīce lietojumprogrammai nosūta paziņojumu. Nomainiet akumulatoru, noņemot vāciņu, ievērojot pareizo polaritāti un modeli CR2032.

### Tehniskās specifikācijas

Bezvadu versija: 5.2  
Baterijas tips: CR2032 litijs baterija, 220mAh/3.0V (maināms)  
Gaidīšanas laiks: 10 mēneši  
Frekvence: 2,402 GHz – 2,480 GHz  
Maksimālā izstarotā jauda: <20mW  
Darba temperatūra: -10° - +45°  
Lietojumprogrammas: Apple FINDMY APP  
Materiāls: polikarbonāts + ABS  
Operētājsistēma: iPhone modeļi ar iOS 14.5 vai jaunāku versiju/iPad modeļi ar iOS 14.5 vai jaunāku versiju  
Ūdensizturības pakāpe: IPX7  
Savienojuma attālums: 20m iekšējais, 50m

ārējais  
Izmērs: ø52,5x25mm

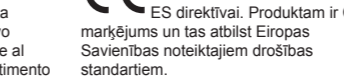
### Tīrīšana

Pirms tīrīšanas izņemiet akumulatoru. Ja nepieciešams, notīriet produktu ar mitru drānu un ļaujiet tai pilnībā nožūt pirms lietošanas. Putekļu noņemšanai izmantojiet tīru suku ar mīksti, gariem sariem. Neizmantojiet šķīdinātājus, kodīgus vai gāzveida mazgāšanas līdzekļus. Pārliecinieties, ka korpusā neietilpst ūdens vai citi šķidrums.

### Noliktavas

Uzglabājiet produktu tīrā, sausā vietā. Glabājiet to prom no tiešiem saules

network provides an easy, secure way to locate compatible personal items using the FINDMY APP on your iPhone, iPad, Mac, or the Find Items app on Apple Watch.



**Smaltimento del prodotto**  
(Applicabile nei paesi con sistemi di raccolta differenziata dei materiali riciclabili)

I vecchi prodotti non possono essere smaltiti con i rifiuti domestici! Se ad un certo punto il prodotto non fosse più utilizzabile, smaltitelo secondo le norme in vigore nel vostro paese. L'utente dovrà, quindi, consegnare gratuitamente l'apparecchiatura giunta a fine vita agli appositi centri comunali per la raccolta differenziata dei rifiuti elettrici ed elettronici, oppure riconsegnarla al rivenditore, singolarmente. oppure gratuitamente per apparecchi di dimensioni esterne inferiori. a 210cm. L'adeguata raccolta differenziata per il successivo avvio delle apparecchiature dismesse al riciclaggio, al trattamento e allo smaltimento ambientalmente compatibile contribuisce ad evitare possibili effetti negativi sull'ambiente e sulla salute e favorisce il riutilizzo e/o il riciclo dei materiali di cui sono costituite le apparecchiature. Lo smaltimento abusivo di apparecchiature, batterie e accumulatori da parte dell'utente comporta l'applicazione delle sanzioni di cui alla normativa vigente. Ciò garantisce che i vecchi prodotti vengano riciclati in modo professionale ed esclude conseguenze negative per l'ambiente. per questo motivo

le apparecchiature elettriche sono contrassegnate dal simbolo qui riportato.

Šis produkts atbilst RoHS 2011/56/ES – RoHS 2015/863/ES direktīvai. Produktam ir CE marķējums un tas atbilst Eiropas Savienības noteiktajiem drošības standartiem.

Esprinet SpA paziņo, ka produkts atbilst Direktīvai 2014/53/ES. Pilns ES atbilstības deklarācijas teksts ir pieejams šādā interneta adresē: <https://xchange.esprinet.com/comp/nilox/lightracker.pdf>

PIEZĪME LIETOTĀJIEM: Pareiza atbrīvošanās no šī izstrādājuma (Direktīva 2006/66/EK) (Attiecas uz valstīm ar dalītas atkritumu savākšanas sistēmām)

Visi zīmoli ir to attiecīgo īpašnieku reģistrētas preču zīmes.

Esprinet S.p.A., izmantojot Energy Park 20, 20871 Vimercate (MB) - Itālija Ražots Ķīnā.

[www.nilox.com](http://www.nilox.com)  
lai iegūtu informāciju un kontaktus, rakstiet uz: [contact@esprinet.com](mailto:contact@esprinet.com)

**Nilox® ir preču zīme, kas pieder Esprinet S.p.A.**

# nilox

**HU**

Használati utasítás  
VISSZAÜRŐ LOKALIZÁTOR  
MODELL: NXLIGHTTRACKERBK  
REV00 - 04.2024



A termék használata előtt olvassa el ezt a használati útmutatót és különösen a biztonsági megjegyzéseket.

Őrizze meg a használati útmutatót későbbi hivatkozás céljából, és mellékelje azt is, amikor a terméket másnak adja tovább. Esprinet S.p.A. semmilyen módon nem vállal felelősséget a termék nem rendeltetésszerű használatából eredő személyi sérülésekért vagy károkért.

### Biztonsági megjegyzések

Ne használja a terméket, ha az sérült. Soha ne érintse meg a terméket nedves vagy nedves kézzel. A terméket csak beltérben használja. Ne használja a

terméket felügyelet nélkül. A ház működés közben felforrósodhat. Használat közben ne takarja le a terméket. Soha ne használja a terméket, ha hidegből meleg környezetbe viszi. Kondenzvíz képződhet, és bizonyos esetekben károsíthatja a terméket. Hagyja a terméket szobahőmérsékletre melegedni, mielőtt bedugja és újra használná. Ez több órát is igénybe vehet. Üzemi hőmérséklet: 0-40°C. Ne kísérelje meg módosítani, javítani vagy szétszerelni a terméket. Robbanásveszély! Ne használjon sérült terméket. Azonnal hagyja abba a termék használatát, ha bármilyen duzzanatot, váladozást vagy egyéb rendellenességet észlel. Semmilyen körülmények között ne használjon erős tisztítószeret, alkoholt vagy más vegyi tisztítóoldatot, mivel ezek károsíthatják a burkolatot, vagy akár a termék működését is veszélyeztethetik. Ne merítse a terméket vízbe vagy más folyadékba. A termék belsejében

nedves környezetben vagy esőben. Ne helyezzen fémtárgyakat, például kulcsokat vagy gemkapcsokat a termék nyílásaiba. A hibás működés vagy a termék károsodásának elkerülése érdekében kerülje a véletlen leejtést, ne törje össze, ne szúrja ki vagy gyakoroljon nagy nyomást rá. Tartsa távol nedvességtől, víztől vagy más folyadékoktól. Ha a termék vízzel, nedvességgel vagy más folyadékkal érintkezik, ne használja az áramútés vagy a sérülés elkerülése érdekében. Nyáron ne tárolja és ne tegye ki a terméket hőforrásnak, közvetlen napfénynek, radiátornak, kályhának vagy más hőforrásnak, például az autó műszerfalának. Soha ne használja a

nincsenek javítható alkatrészek. Soha ne nyissa ki/szerelje szét. Tartsa a terméket gyermekektől elzárva. Ne engedje, hogy gyermekek vagy fogyatékkal élő személyek felügyelet nélkül elektromos termékeket használjanak. Ügyeljen arra, hogy a gyerekek ne játsszanak a fóliával. Játék közben lenyelhetik és megfulladhatnak. Győződjön meg arról, hogy a termékben lévő akkumulátor sértetlen, és nem zárja rövidre a terméket.

### BEKAPCSOLÁS

A készülék bekapcsolása előtt nyissa ki a hátlapot, és távolítsa el a fehér fület, amely megakadályozza a készülék véletlen bekapcsolását. A termék hangot ad, és párosítási módba lép.

### KOMBINÁCIÓ

Helyezze el a terméket és a készüléket egymástól 1 méteren belül. Nyissa meg

a „FINDMY” alkalmazást iOS-eszközén. Kattintson a "Cikk hozzáadása", majd az "Egyéb támogatott termék" elemre, várja meg, amíg a tételek keresése megtörténik, kattintson a "Fényvisszaverő kerékpáros címke" termékre, írja be a termék nevét, és válasszon egy hangulatjelet a rendelkezésre állók közül. Kattintson az Elfogadás gombra az Apple ID-vel való társítás megerősítéséhez. A párosítás után a termék látható lesz az objektumai között.

### AZ ESZKÖZ TÖRLÉSE

Nyissa meg a FINDMY alkalmazást, és kattintson az eltávolítani kívánt elemre. Válassza ki az objektum eltávolítását, és erősítse meg a műveletet. Győződjön meg arról, hogy az „Elveszett mód” ki van kapcsolva. A termék párosításának megszüntetése után a Bike Tag reflektor hangot ad. Ezért a következő 10 percben lehetőség nyílik a termék másik tárgyhoz való csatlakoztatására.

### ÁLLJ MEG

Nyissa ki a termék hátulját, és könnyedén vegye ki az akkumulátort a megfelelő

kikapcsoláshoz. AUTOMATIKUS KIKAPCSOLÁS Ha 10 percn belül nem jön létre a kapcsolat, a készülék automatikusan kikapcsol.

### Az „ÉRTESÍTÉS, AMIKOR MEGHAGYOTT” engedélyezése:

Nyissa meg a FINDMY alkalmazást, és válassza az „Elemek” lapot, vagy nyissa meg az Elemek keresése alkalmazást az Apple Watchon. Érintse meg a NILOX LIGHT FINDER eszközt a listában. Az „Értesítések” alatt kapcsolja be az „Értesítés, ha lemaradt” kapcsolót. Értesítést fog kapni, ha otthon hagyja a NILOX LIGHT FINDER-t, és már nincs a készülék hatókörén belül.

### „ÉRTESÍTÉS, HA MEGTALÁLT” ENGEDÉLYEZÉSE

Az „Értesítések” részben kapcsolja be az

„Értesítés, ha talált” kapcsolót. Amikor a NILOX LIGHT FINDER készüléket egy másik FINDMY hálózati eszköz észleli. Értesítést kap a helyéről.

Megjegyzés: Az „Értesítés, ha talált” csak akkor aktíválható, ha a NILOX LIGHT FINDER hatótávolságon kívül van. Állítsa vissza a NILOX LIGHT FINDER gyári beállításait: Miután sikeresen eltávolította a NILOX LIGHT FINDER alkalmazást a FINDMY alkalmazásból, ötször ki-/be kell kapcsolnia az akkumulátort a visszaállításához.

Az „Értesítések” alatt kapcsolja be az „Értesítés, ha lemaradt” kapcsolót. Értesítést fog kapni, ha otthon hagyja a NILOX LIGHT FINDER-t, és már nincs a készülék hatókörén belül.

### Tisztítás

Tisztítás előtt távolítsa el az akkumulátort. Szükség esetén nedves ruhával tisztítsa meg a terméket, és használat

előtt hagyja teljesen megszáradni. Használjon tiszta, puha, hosszú sörtéjű keféket a por eltávolításához. Ne használjon oldószereket, maró vagy gáz halmazállapotú tisztítószereket. Ügyeljen arra, hogy ne kerüljön víz vagy más folyadék a házba.

### Raktározás

Tárolja a terméket tiszta, száraz helyen. Tartsa távol a közvetlen napfénytől. Az akkumulátor cseréje Ha az akkumulátor lemerül, a készülék értesítést küld az alkalmazásnak. Cserélje ki az elemet a fedél eltávolításával, ügyelve a megfelelő polarításra és a CR2032 modellre.

### Műszaki adatok

Vezeték nélküli verzió: 5.2  
Elem típusa: CR2032 lítium elem, 220mAh/3.0V (cserélhető)  
Várakozási idő: 10 hónap

and requirements. Apple is not responsible for the operation of this device or use of this product or its compliance with safety and regulatory standards. Apple, Apple FINDMY, Apple Watch, FINDMY, iPhone, iPad, iPadOS, Mac, macOS and watchOS are trademarks of Apple Inc. iOS is a trademark or registered trademark of Cisco in the U.S. and other countries and is used under license. The Apple FINDMY network provides an easy, secure way to locate compatible personal items using the FINDMY APP on your iPhone, iPad, Mac, or the Find Items app on Apple Watch.




Works with  
**Apple Find My**

 **Termék ártalmatlanítása** (Azokban az országokban érvényes, ahol az újrahasznosítható anyagok szelektív gyűjtési rendszere működik) A régi termékeket nem szabad a háztartási hulladékkal együtt kidobni! Ha egy bizonyos ponton a termék már nem használható, ártalmatlanítsa az országában hatályos előírásoknak megfelelően. A felhasználónak ezért az élettartama végét elért berendezést ingyenesen el kell juttatnia az elektromos és elektronikai hulladékok elkülönített gyűjtésére szolgáló települési központokba, vagy egyenként vissza kell juttatnia a kereskedőhöz. Vagy ingyenesen a 210 cm-nél kisebb külső mérettel rendelkező készülékek esetén. A megfelelő szelektív gyűjtés a leszerelt berendezések későbbi újrahasznosításra, kezelésre és környezetbarát ártalmatlanításra történő elküldéséhez

hozzájárul a környezetre és egészségre gyakorolt esetleges negatív hatások elkerüléséhez, és elősegíti a berendezést alkotó anyagok újrafelhasználását és/vagy újrahasznosítását. A berendezések, elemek és akkumulátorok felhasználó általi illegális ártalmatlanítása a hatályos jogszabályokban meghatározott szankciók alkalmazását vonja maga után. Ez biztosítja a régi termékek szakszerű újrahasznosítását, és kizárja a környezetre gyakorolt negatív következményeket. Emiatt az elektromos berendezéseket az itt látható szimbólum jelöli.

MEGJEGYZÉS A FELHASZNÁLÓKNAK: A termék megfelelő ártalmatlanítása (2006/66/EK irányelv) (A szelektív hulladékgyűjtési rendszerrel rendelkező országokban érvényes) Ez a termék alkáli elemet tartalmaz, amelyet nem szabad más háztartási hulladékkal együtt kidobni. Az ellenőrizetlen hulladékkezelésből eredő környezeti vagy emberi egészségi károk elkerülése érdekében javasoljuk, hogy ezeket a tételeket különítse el más típusú hulladékoktól, és felelősségteljesen dolgozza fel újra az anyagi erőforrások fenntartható újrafelhasználásának elősegítése

 Ez a termék megfelel az RoHS 2011/56/EU – RoHS 2015/863/ EU irányelvnek. A termék CE jelölést visel, és megfelel az Európai Unió által meghatározott biztonsági szabványoknak.

Az Esprinet SpA kijelenti, hogy a termék megfelel a 2014/53/EU irányelvnek. Az EU-megfelelőségi nyilatkozat teljes szövege a következő internetes címen érhető el: <https://xchange.esprinet.com/comp/nilox/lightracker.pdf>

MEGJEGYZÉS A FELHASZNÁLÓKNAK: A termék megfelelő ártalmatlanítása (2006/66/EK irányelv) (A szelektív hulladékgyűjtési rendszerrel rendelkező országokban érvényes) Ez a termék alkáli elemet tartalmaz, amelyet nem szabad más háztartási hulladékkal együtt kidobni. Az ellenőrizetlen hulladékkezelésből eredő környezeti vagy emberi egészségi károk elkerülése érdekében javasoljuk, hogy ezeket a tételeket különítse el más típusú hulladékoktól, és felelősségteljesen dolgozza fel újra az anyagi erőforrások fenntartható újrafelhasználásának elősegítése

**A Nilox® az Esprinet S.p.A. védjegye. Minden márka a megfelelő tulajdonosának bejegyzett védjegye.**  
Esprinet S.p.A. az Energy Park 20-on keresztül, 20871 Vimercate (MB) -

Olaszország  
Kínában készült.

[www.nilox.com](http://www.nilox.com)  
információkért és elérhetőségekért írjon a [contact@esprinet.com](mailto:contact@esprinet.com) címre