



Read this user manual and especially the safety notes before using the product.

Please keep the user manual

for future reference and include it when you pass the product on to someone else. Esprinet S.p.A. will not be held responsible in any way for injuries or damage caused to people or things resulting from improper use of the product.

Safety Notes

Do not use the product if it is damaged. Never touch the product with wet or damp hands. Use the product only indoors. Do not use in humid environments or in the rain. Do not insert metal objects such as

keys or paper clips into openings on the product. To prevent malfunction or damage to the product, avoid accidental drops, do not crush, puncture or apply a high level of pressure to the product.

Keep away from moisture, water or other liquids. If the product comes into contact with water, moisture or other liquids, do not use it to avoid electric shock or damage. Do not store or expose the product to heat sources, direct sunlight, radiators, stoves or other heat sources such as the car dashboard in summer.

Never use the product without supervision. During operation, the housing may become hot. Do not cover the product during use. Never use the product when moving from

a cold to a hot environment. Condensation may occur and, in some cases, damage the product. Allow the product to reach room temperature before plugging in and using it again. It may take several hours.

Usage temperature: 0–40°C.
Do not attempt to modify, repair or disassemble the product. Risk of explosion! Do not use a damaged product.

Stop using the product immediately if you notice swelling, leakage or other abnormalities. Do not under any circumstances use aggressive detergents, alcohol or other chemical cleaning solutions as they can damage the housing or even compromise the functionality of the product. Do not immerse the product in water or other liquids.

There are no serviceable parts inside the product. Never open/disassemble it. Keep the product out of the reach of

children. Do not allow children or people with disabilities to use electrical products without supervision. Make sure children do not play with the plastic wrap. They may swallow it during play and suffocate.

Make sure the battery inside the product is intact and does not short circuit the product.

POWER ON

Before turning on the device, open the back cover and remove the white tab which serves to prevent accidental turning on of the device. The product will make a sound, pairing mode will be started.

COMBINATION

Place the product and device within 1 meter of each other. Open the Find My app on your iOS device. Click "Add Item" and then click "Other Supported Item", wait for searching items

Click the product "NILOX RING FINDER," type a name for your product and select an emoji from those available.

Click agree to confirm pairing with your Apple ID.

once the pairing has been made, the product will be visible among your objects.

AUTOMATIC CONNECTION:

Once NILOX RING FINDER and your pairing device have been paired, they will automatically remain connected.

The NILOX RING FINDER location will update whenever an iOS device is nearby.

PRODUCT FIND FUNCTION:

Open the find my app, click on your objects table, then select the object you want to find. Click on the "Play sound" function and find the object.

You can also view the location of your device via the map, which will precisely

show the location and distance in real time.

DEVICE DELETION:

Open the Find My app and click on the item you want to remove. Select remove object and confirm the operation. Please ensure "Lost Mode" is disabled. Once the product is unpaired, the NILOX RING FINDER will sound. There will therefore be the possibility of recoupling the product to another object in the following 10 minutes.

SHUTDOWN

Open the back of the product and easily remove the battery CR2032, to shut it down correctly.

AUTOMATIC SHUTDOWN

If the connection does not occur within 10 minutes, the device will automatically

turn off.

Enabling "NOTIFY WHEN LEFT BEHIND":

Open Find My app and select the "Items" tab or open the Find Items app on your Apple Watch. Tap on your NILOX RING FINDER from the list. Under "Notifications" enable the "Notify When Left Behind" toggle. You will receive a notification when you leave your NILOX RING FINDER behind and it's no longer in range of your device.

ENABLING "NOTIFY WHEN FOUND"

Under "notifications", enable the "Notify when Found" toggle. When your NILOX RING FINDER for bike is seen by another Find My network device. You will receive a notification of its location. Note: "Notify When Found" can only be

activated when your NILOX RING FINDER for bike is out of range.

Factory Reset Your NILOX RING FINDER for bike:

After successfully removing the NILOX RING FINDER from Find My app you need to power off/on the battery five times to reset it again. Reset is successful if hear a different power-on sound. The NILOX RING FINDER for bike is now reset and ready to be paired to a new Apple ID

Cleaning

Remove the battery before cleaning. If necessary, clean the product with a damp cloth and let it dry completely before use. Use a clean brush with soft, long bristles to remove dust. Do not use solvents, corrosive or gaseous detergents. Make sure that no water or other liquids enter the housing.

Material: PC + ABS Brass
Operating System: iPhone models with iOS 14.5 or later / iPad models with iPadOS 14.5 or later

Waterproof rating: IPX7
Connection distance: 20m internal, 50m external
Dimensions: 48.2x63.6x74.5mm

To use the Apple Find My app to locate this item, the latest version of iOS, iPadOS, or macOS is recommended. The Find Items app on Apple Watch requires the latest version of watchOS.

Use of the Works with Apple badge means that a product has been designed to work specifically with the technology identified in the badge and has been certified by the product manufacturer to meet Apple Find My network product specifications and requirements. Apple is not responsible for the operation of this device or use of this

product or its compliance with safety and regulatory standards.

Apple, Apple Find My, Apple Watch, Find My, iPhone, iPad, iPadOS, Mac, macOS and watchOS are trademarks of Apple Inc. iOS is a trademark or registered trademark of Cisco in the U.S. and other countries and is used under license.

The Apple Find My network provides an easy, secure way to locate compatible personal items using the Find My app on your iPhone, iPad, Mac, or the Find Items app on Apple Watch.

(Applicable in countries and is used under license with separate collection systems of recyclable materials)
Old products may not be disposed of in the household waste! Should the product no longer be capable of being used at some point in time, dispose of it in accordance with the regulations in force in your country. The user must, therefore, give the equipment that has reached the end of its life free of charge to the appropriate municipal centers for the separate collection of electrical and electronic waste, or return it to the retailer, on a one-by-one basis, or free of charge for devices with smaller external dimensions. Adequate separate collection for the subsequent sending of the decommissioned equipment for recycling, treatment and environmentally compatible disposal contributes to avoiding possible negative effects on the environment and

health and promotes the reuse and/or recycling of the materials it is made of the equipment. Illegal disposal of equipment, batteries and accumulators by the user entails the application of the sanctions referred to in current legislation. This ensures that old products are recycled in a professional manner and rules out negative consequences for the environment. For this reason, electrical equipment is marked with the symbol shown here.

EU.
The full text of the EU declaration of conformity is available at the following Internet address:
<https://xchange.esprinet.com/comp/nilox/ringtracker.pdf>

NOTE FOR USERS: Correct disposal of this product (Directive 2006/66/EC) (Applicable in countries and is used under license with separate collection systems)
This product contains an alkaline battery that should not be disposed of with other domestic waste. To avoid environmental damage or human health from uncontrolled waste disposal, the user is encouraged to separate these items from other types of waste and recycle them responsibly to promote the sustainable reuse of material resources. The domestic users should contact the retailer where the product was

purchased or the local office responsible for all the information on separate collection and recycling for this type of material. Business users should contact their supplier and check the terms and conditions of the contract. This product and its electronic accessories should not be mixed with other commercial waste.

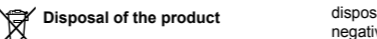

Nilox is a trademark owned by Esprinet S.p.A.
All brands are registered trademarks of their respective owners.
Esprinet S.p.A., via Energy Park 20, 20871 Vimercate (MB) - Italy
Made in China.

www.nilox.com
for info and contacts, write to: contact@esprinet.com

Esprinet SpA hereby declares that the product complies with Directive 2014/53/

CE This product complies with RoHS 2011/56/ EU – RoHS 2015/863/ EU. The product bears the CE mark and complies with the safety standards established by the European Union.

Esprinet SpA hereby declares that the product complies with Directive 2014/53/



nilox

IT

Manuale d'istruzioni
LOCALIZZATORE
Modello: RINGTRACKER
REV00 - 04.2024



Leggere questo manuale utente e soprattutto le note sulla sicurezza prima di utilizzare il prodotto.

Conservare il manuale dell'utente per riferimento futuro e includerlo quando si passa il prodotto a qualcun altro. Esprinet S.p.A. non sarà ritenuta responsabile in alcun modo per lesioni o danni provocati a persone o cose derivanti da un uso improprio del prodotto.

Note sulla sicurezza

Non utilizzare il prodotto se è danneggiato. Non toccare mai il prodotto con le mani bagnate o umide.

Utilizzare il prodotto solo in ambienti interni.

Non utilizzare in ambienti umidi o sotto la pioggia. Non inserire oggetti metallici come chiavi o graffette nelle aperture del prodotto. Per evitare malfunzionamenti o danni al prodotto, evitare cadute accidentali, non schiacciare, forare o applicare un livello elevato di pressione al prodotto. Tenere lontano da umidità, acqua o altri liquidi. Se il prodotto entra in contatto con acqua, umidità o altri liquidi, non utilizzarlo per evitare scosse elettriche o danni. Non conservare né esporre il prodotto a fonti di calore, luce solare diretta, termosifoni, stufe o altre fonti di calore come il cruscotto dell'auto in estate. Non utilizzare mai il prodotto senza supervisione. Durante il funzionamento

l'alloggiamento potrebbe surriscaldarsi. Non coprire il prodotto durante l'uso. Non utilizzare mai il prodotto quando si passa da un ambiente freddo a uno caldo. Potrebbe formarsi condensa e, in alcuni casi, danneggiare il prodotto. Lasciare che il prodotto raggiunga la temperatura ambiente prima di collegarlo e utilizzarlo nuovamente. Potrebbero essere necessarie diverse ore. Temperatura di utilizzo: 0–40°C. Non tentare di modificare, riparare o smontare il prodotto. Rischio di esplosione! Non utilizzare un prodotto danneggiato. Interrompere immediatamente l'uso del prodotto se si notano gonfiore, perdite o altre anomalie. Non utilizzare in nessun caso detergenti aggressivi, alcool o altre soluzioni detergenti chimiche poiché potrebbero danneggiare l'involucro o addirittura compromettere la funzionalità del prodotto.

Non immergere il prodotto in acqua o altri liquidi. All'interno del prodotto non sono presenti parti riparabili. Non aprirlo/smontarlo mai. Tenere il prodotto fuori dalla portata dei bambini. Non consentire a bambini o persone con disabilità di utilizzare prodotti elettrici senza supervisione. Assicurarsi che i bambini non giochino con la pellicola trasparente. Potrebbero ingoiarlo durante il gioco e soffocare.

Assicurarsi che la batteria all'interno del prodotto sia intatta e non cortocircuiti il prodotto.

ACCENSIONE

Prima di accendere il dispositivo, aprire la cover posteriore e rimuovere la linguetta bianca che serve ad evitare l'accensione accidentale del dispositivo. Il prodotto emetterà un suono e verrà avviata la

modalità di accoppiamento.

COMBINAZIONE

Posizionare il prodotto e il dispositivo entro 1 metro l'uno dall'altro.

Apri l'applicazione "FINDMY" sul tuo dispositivo iOS.

Fai clic su "Aggiungi oggetto", quindi su "Altro elemento supportato", attendi la

ricerca degli elementi

Clicca sul prodotto "Tag catarifrangente per bici", digita un nome per il tuo prodotto e seleziona un emoji tra quelli disponibili.

Fai clic su Accetto per confermare l'associazione con il tuo ID Apple.

una volta effettuato l'abbinamento il prodotto sarà visibile tra i tuoi oggetti.

CONNESSIONE AUTOMATICA:

Una volta accoppiati NILOX RING FINDER e il tuo dispositivo di abbinamento, rimarranno automaticamente connessi.

Il riflettore Tag per la posizione della bicicletta si aggiornerà ogni volta che un dispositivo iOS si trova nelle vicinanze. **FUNZIONE TROVA PRODOTTO:** Apri l'applicazione "FINDMY", fai clic sulla tabella degli oggetti, quindi seleziona l'oggetto che desideri trovare. Fare clic sulla funzione "Riproduci suono" e trovare l'oggetto.

Puoi anche visualizzare la posizione del tuo dispositivo tramite la mappa, che mostrerà con precisione la posizione e la distanza in tempo reale.

ELIMINAZIONE DEL DISPOSITIVO:

Apri l'app FINDMY e fai clic sull'elemento che desideri rimuovere. Selezionare rimuovi oggetto e confermare l'operazione.

Assicurati che la "Modalità smarrito" sia disabilitata

Una volta disaccoppiato il prodotto, il riflettore Tag per bici emetterà un suono. Ci

sarà quindi la possibilità di riaccoppiare il prodotto ad un altro oggetto nei successivi 10 minuti.

FERMARE

Aprire il retro del prodotto e rimuovere facilmente la batteria CR2032, per spegnerlo correttamente.

SPEGNIMENTO AUTOMATICO

Se la connessione non avviene entro 10 minuti, il dispositivo si spegnerà automaticamente.

Abilitazione di "NOTIFICA QUANDO LASCIATO INDIETRO":

Apri l'app FINDMY e seleziona la scheda "Oggetti" oppure apri l'app Trova elementi sul tuo Apple Watch. Tocca il tuo NILOX RING FINDER dall'elenco.

In "Notifiche" attiva l'interruttore "Notifica quando lasciato indietro".

Riceverai una notifica quando lasci il tuo

BIFEFINDERBK a casa e non è più nel raggio d'azione del tuo dispositivo.

ABILITAZIONE "NOTIFICA QUANDO TROVATO"

Nella sezione "Notifiche", attiva l'interruttore "Notifica quando trovato".

Quando il tuo NILOX RING FINDER viene rilevato da un altro dispositivo di rete FINDMY. Riceverai una notifica della sua

posizione.

Nota: "Notifica quando trovato" può essere attivato solo quando NILOX RING FINDER è fuori portata.

Magazzinaggio

Conservare il prodotto in un'area pulita e asciutta. Tenerlo lontano dalla luce solare diretta.

Sostituzione della batteria

Quando la batteria è quasi scarica il dispositivo invia una notifica

suono di accensione diverso. NILOX RING FINDER è ora ripristinato e pronto per essere associato a un nuovo ID Apple

Pulizia

Rimuovere la batteria prima della pulizia.

Se necessario, pulire il prodotto con un panno umido e lasciarlo asciugare completamente prima dell'uso.

Utilizzare una spazzola pulita con setole morbide e lunghe per rimuovere la polvere. Non utilizzare solventi, detergenti corrosivi o gassosi.

Assicurarsi che nell'alloggiamento non penetrino acqua o altri liquidi.

Specifiche tecniche

Versione wireless: 5.2

Tipo di batteria: batteria al litio CR2032, 220 mAh/3,0 V (sostituibile)

Tempo di attesa: 10 mesi

Frequenza: 2,402 GHz – 2,480 GHz

Potenza massima irradiata: <20mW

Temperatura di funzionamento: -10° - +45°

Applicazioni: app Trova la mia di Apple

Materiale: policarbonato + ABS

Sistema operativo: modelli iPhone con iOS 14.5 o successivi/modelli iPad con iPadOS 14.5 o successivi

Grado di impermeabilità: IPX7

Distanza di connessione: 20m interni, 50m esterni

Dimensioni: 48.2x63.6x74.5mm

all'applicazione.

Sostituire la batteria rimuovendo il coperchio, rispettando la corretta polarità e il modello CR2032.

all'applicazione.

Sostituire la batteria rimuovendo il coperchio, rispettando la corretta polarità e il modello CR2032.

all'applicazione.

Sostituire la batteria rimuovendo il coperchio, rispettando la corretta polarità e il modello CR2032.

all'applicazione.

Sostituire la batteria rimuovendo il coperchio, rispettando la corretta polarità e il modello CR2032.

all'applicazione.

Sostituire la batteria rimuovendo il coperchio, rispettando la corretta polarità e il modello CR2032.

all'applicazione.

To use the Apple Find My app to locate this item, the latest version of iOS, iPadOS, or macOS is recommended.

Use of the Works with Apple badge means that a product has been designed to work specifically with the technology identified in the badge and has been certified by the product manufacturer to meet Apple Find My network product specifications and requirements. Apple is not responsible for the operation of this device or use of this product or its compliance with safety and regulatory standards.

Apple, Apple Find My, Apple Watch, Find My, iPhone, iPad, iPadOS, Mac, macOS and watchOS are trademarks of Apple Inc. iOS is a trademark or registered trademark of Cisco in the U.S. and other countries and is used under license.

The Apple Find My network provides an easy, secure way to locate compatible

personal items using the Find My app on your iPhone, iPad, Mac, or the Find Items app on Apple Watch.

la raccolta differenziata dei rifiuti elettrici ed elettronici, oppure riconsegnarla al rivenditore, singolarmente. oppure gratuitamente per apparecchi di dimensioni esterne inferiori. a 210cm. L'adeguata raccolta differenziata per il successo avvio delle apparecchiature dismesse al riciclaggio, al trattamento e allo smaltimento ambientalmente compatibile contribuisce ad evitare possibili effetti negativi sull'ambiente e sulla salute e favorisce il riutilizzo e/o il riciclo dei materiali di cui sono costituite le apparecchiature. Lo smaltimento abusivo di apparecchiature, batterie e accumulatori da parte dell'utente comporta l'applicazione delle sanzioni di cui alla normativa vigente.

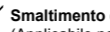
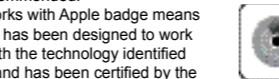
Ciò garantisce che i vecchi prodotti vengano riciclati in modo professionale ed esclude conseguenze negative per l'ambiente. Per questo motivo le apparecchiature elettriche sono

contrassegnate dal simbolo qui riportato.

Questo prodotto è conforme alla direttiva RoHS 2011/56/UE – RoHS 2015/863/UE. Il prodotto reca il marchio CE ed è conforme agli standard di sicurezza stabiliti dall'Unione Europea.

Esprinet SpA dichiara che il prodotto è conforme alla Direttiva 2014/53/UE. Il testo completo della dichiarazione di conformità UE è disponibile al seguente indirizzo Internet:

<https://xchange.esprinet.com/comp/nilox/ringtracker.pdf>



Smaltimento del prodotto

(Applicabile nei paesi con sistemi di raccolta differenziata dei materiali riciclabili)

I vecchi prodotti non possono essere smaltiti con i rifiuti domestici! Se ad un certo punto il prodotto non fosse più utilizzabile, smaltitelo secondo le norme in vigore nel vostro paese.

L'utente dovrà, quindi, consegnare gratuitamente l'apparecchiatura giunta a fine vita agli appositi centri comunali per

la raccolta differenziata dei rifiuti elettrici ed elettronici, oppure riconsegnarla al rivenditore, singolarmente. oppure gratuitamente per apparecchi di dimensioni esterne inferiori. a 210cm. L'adeguata raccolta differenziata per il successo avvio delle apparecchiature dismesse al riciclaggio, al trattamento e allo smaltimento ambientalmente compatibile contribuisce ad evitare possibili effetti negativi sull'ambiente e sulla salute e favorisce il riutilizzo e/o il riciclo dei materiali di cui sono costituite le apparecchiature. Lo smaltimento abusivo di apparecchiature, batterie e accumulatori da parte dell'utente comporta l'applicazione delle sanzioni di cui alla normativa vigente.

Ciò garantisce che i vecchi prodotti vengano riciclati in modo professionale ed esclude conseguenze negative per l'ambiente. Per questo motivo le apparecchiature elettriche sono

contrassegnate dal simbolo qui riportato.

Questo prodotto è conforme alla direttiva RoHS 2011/56/UE – RoHS 2015/863/UE. Il prodotto reca il marchio CE ed è conforme agli standard di sicurezza stabiliti dall'Unione Europea.

Esprinet SpA dichiara che il prodotto è conforme alla Direttiva 2014/53/UE. Il testo completo della dichiarazione di conformità UE è disponibile al seguente indirizzo Internet:

<https://xchange.esprinet.com/comp/nilox/ringtracker.pdf>

Esprinet SpA dichiara che il prodotto è conforme alla Direttiva 2014/53/UE. Il testo completo della dichiarazione di conformità UE è disponibile al seguente indirizzo Internet:

<https://xchange.esprinet.com/comp/nilox/ringtracker.pdf>

Esprinet SpA dichiara che il prodotto è conforme alla Direttiva 2014/53/UE. Il testo completo della dichiarazione di conformità UE è disponibile al seguente indirizzo Internet:

<https://xchange.esprinet.com/comp/nilox/ringtracker.pdf>

Esprinet SpA dichiara che il prodotto è conforme alla Direttiva 2014/53/UE. Il testo completo della dichiarazione di conformità UE è disponibile al seguente indirizzo Internet:

<https://xchange.esprinet.com/comp/nilox/ringtracker.pdf>

Esprinet SpA dichiara che il prodotto è conforme alla Direttiva 2014/53/UE. Il testo completo della dichiarazione di conformità UE è disponibile al seguente indirizzo Internet:

<https://xchange.esprinet.com/comp/nilox/ringtracker.pdf>

Esprinet SpA dichiara che il prodotto è conforme alla Direttiva 2014/53/UE. Il testo completo della dichiarazione di conformità UE è disponibile al seguente indirizzo Internet:

<https://xchange.esprinet.com/comp/nilox/ringtracker.pdf>

Esprinet SpA dichiara che il prodotto è conforme alla Direttiva 2014/53/UE. Il testo completo della dichiarazione di conformità UE è disponibile al seguente indirizzo Internet:

<https://xchange.esprinet.com/comp/nilox/ringtracker.pdf>

Esprinet SpA dichiara che il prodotto è conforme alla Direttiva 2014/53/UE. Il testo completo della dichiarazione di conformità UE è disponibile al seguente indirizzo Internet:

<https://xchange.esprinet.com/comp/nilox/ringtracker.pdf>

Esprinet SpA dichiara che il prodotto è conforme alla Direttiva 2014/53/UE. Il testo completo della dichiarazione di conformità UE è disponibile al seguente indirizzo Internet:

<https://xchange.esprinet.com/comp/nilox/ringtracker.pdf>

Esprinet SpA dichiara che il prodotto è conforme alla Direttiva 2014/53/UE. Il testo completo della dichiarazione di conformità UE è disponibile al seguente indirizzo Internet:

<https://xchange.esprinet.com/comp/nilox/ringtracker.pdf>

Esprinet SpA dichiara che il prodotto è conforme alla Direttiva 2014/53/UE. Il testo completo della dichiarazione di conformità UE è disponibile al seguente indirizzo Internet:

<https://xchange.esprinet.com/comp/nilox/ringtracker.pdf>

Esprinet SpA dichiara che il prodotto è conforme alla Direttiva 2014/53/UE. Il testo completo della dichiarazione di conformità UE è disponibile al seguente indirizzo Internet:

<https://xchange.esprinet.com/comp/nilox/ringtracker.pdf>

Esprinet SpA dichiara che il prodotto è conforme alla Direttiva 2014/53/UE. Il testo completo della dichiarazione di conformità UE è disponibile al seguente indirizzo Internet:

<https://xchange.esprinet.com/comp/nilox/ringtracker.pdf>

Esprinet SpA dichiara che il prodotto è conforme alla Direttiva 2014/53/UE. Il testo completo della dichiarazione di conformità UE è disponibile al seguente indirizzo Internet:

<https://xchange.esprinet.com/comp/nilox/ringtracker.pdf>

Esprinet SpA dichiara che il prodotto è conforme alla Direttiva 2014/53/UE. Il testo completo della dichiarazione di conformità UE è disponibile al seguente indirizzo Internet:

<https://xchange.esprinet.com/comp/nilox/ringtracker.pdf>

Esprinet SpA dichiara che il prodotto è conforme alla Direttiva 2014/53/UE. Il testo completo della dichiarazione di conformità UE è disponibile al seguente indirizzo Internet:

<https://xchange.esprinet.com/comp/nilox/ringtracker.pdf>

Esprinet SpA dichiara che il prodotto è conforme alla Direttiva 2014/53/UE. Il testo completo della dichiarazione di conformità UE è disponibile al seguente indirizzo Internet:

<https://xchange.esprinet.com/comp/nilox/ringtracker.pdf>

Esprinet SpA dichiara che il prodotto è conforme alla Direttiva 2014/53/UE. Il testo completo della dichiarazione di conformità UE è disponibile al seguente indirizzo Internet:

<https://xchange.esprinet.com/comp/nilox/ringtracker.pdf>

Esprinet SpA dichiara che il prodotto è conforme alla Direttiva 2014/53/UE. Il testo completo della dichiarazione di conformità UE è disponibile al seguente indirizzo Internet:

<https://xchange.esprinet.com/comp/nilox/ringtracker.pdf>

Esprinet SpA dichiara che il prodotto è conforme alla Direttiva 2014/53/UE. Il testo completo della dichiarazione di conformità UE è disponibile al seguente indirizzo Internet:

<https://xchange.esprinet.com/comp/nilox/ringtracker.pdf>

Esprinet SpA dichiara che il prodotto è conforme alla Direttiva 2014/53/UE. Il testo completo della dichiarazione di conformità UE è disponibile al seguente indirizzo Internet:

<https://xchange.esprinet.com/comp/nilox/ringtracker.pdf>

Esprinet SpA dichiara che il prodotto è conforme alla Direttiva 2014/53/UE. Il testo completo della dichiarazione di conformità UE è disponibile al seguente indirizzo Internet:

<https://xchange.esprinet.com/comp/nilox/ringtracker.pdf>

Esprinet SpA dichiara che il prodotto è conforme alla Direttiva 2014/53/UE. Il testo completo della dichiarazione di conformità UE è disponibile al seguente indirizzo Internet:

<https://xchange.esprinet.com/comp/nilox/ringtracker.pdf>

Esprinet SpA dichiara che il prodotto è conforme alla Direttiva 2014/53/UE. Il testo completo della dichiarazione di conformità UE è disponibile al seguente indirizzo Internet:

<https://xchange.esprinet.com/comp/nilox/ringtracker.pdf>

Esprinet SpA dichiara che il prodotto è conforme alla Direttiva 2014/53/UE. Il testo completo della dichiarazione di conformità UE è disponibile al seguente indirizzo Internet:

<https://xchange.esprinet.com/comp/nilox/ringtracker.pdf>

Esprinet SpA dichiara che il prodotto è conforme alla Direttiva 2014/53/UE. Il testo completo della dichiarazione di conformità UE è disponibile al seguente indirizzo Internet:

<https://xchange.esprinet.com/comp/nilox/ringtracker.pdf>

Esprinet SpA dichiara che il prodotto è conforme alla Direttiva 2014/53/UE. Il testo completo della dichiarazione di conformità UE è disponibile al seguente indirizzo Internet:

<https://xchange.esprinet.com/comp/nilox/ringtracker.pdf>

Esprinet SpA dichiara che il prodotto è conforme alla Direttiva 2014/53/UE. Il testo completo della dichiarazione di conformità UE è disponibile al seguente indirizzo Internet:

<https://xchange.esprinet.com/comp/nilox/ringtracker.pdf>

Esprinet SpA dichiara che il prodotto è conforme alla Direttiva 2014/53/UE. Il testo completo della dichiarazione di conformità UE è disponibile al seguente indirizzo Internet:

<https://xchange.esprinet.com/comp/nilox/ringtracker.pdf>

Esprinet SpA dichiara che il prodotto è conforme alla Direttiva 2014/53/UE. Il testo completo della dichiarazione di conformità UE è disponibile al seguente indirizzo Internet:

<https://xchange.esprinet.com/comp/nilox/ringtracker.pdf>

Tutti i marchi sono marchi registrati e dei rispettivi proprietari.

Esprinet S.p.A., via Energy Park 20,

20871 Vimercate (MB) - Italia

Prodotto in Cina.

www.nilox.com

per info e contatti, scrivere a: contact@esprinet.com

Esprinet S.p.A. dichiara che il prodotto è conforme alla Direttiva 2014/53/UE. Il testo completo della dichiarazione di conformità UE è disponibile al seguente indirizzo Internet:

<https://xchange.esprinet.com/comp/nilox/ringtracker.pdf>

Esprinet S.p.A. dichiara che il prodotto è conforme alla Direttiva 2014/53/UE. Il testo completo della dichiarazione di conformità UE è disponibile al seguente indirizzo Internet:

<https://xchange.esprinet.com/comp/nilox/ringtracker.pdf>

Esprinet S.p.A. dichiara che il prodotto è conforme alla Direttiva 2014/53/UE. Il testo completo della dichiarazione di conformità UE è disponibile al seguente indirizzo Internet:

<https://xchange.esprinet.com/comp/nilox/ringtracker.pdf>

Esprinet S.p.A. dichiara che il prodotto è conforme alla Direttiva 2014/53/UE. Il testo completo della dichiarazione di conformità UE è disponibile al seguente indirizzo Internet:

<https://xchange.esprinet.com/comp/nilox/ringtracker.pdf>



Lea este manual de usuario y especialmente las notas de seguridad antes de utilizar el producto. Guarde el manual del usuario para consultarlo en el futuro e inclúyalo cuando le pase el producto a otra persona. Esprinet S.p.A. no se hace responsable en modo alguno de las lesiones o daños causados a personas o cosas como resultado de un uso inadecuado del producto.

Notas de seguridad

No utilice el producto si está dañado. Nunca toque el producto con las manos mojadas o húmedas. Utilice el producto únicamente en

interiores. No utilizar en ambientes húmedos o bajo la lluvia. No inserte objetos metálicos como llaves o clips en las aberturas del producto. Para evitar un mal funcionamiento o daños al producto, evite caídas accidentales, no aplaste, perforo ni aplique un alto nivel de presión al producto. Mantener alejado de la humedad, agua u otros líquidos. Si el producto entra en contacto con agua, humedad u otros líquidos, no lo utilice para evitar descargas eléctricas o daños. No almacene ni exponga el producto a fuentes de calor, luz solar directa, radiadores, estufas u otras fuentes de calor como el tablero del automóvil en verano. Nunca utilice el producto sin supervisión.

Durante el funcionamiento, la carcasa puede calentarse. No cubra el producto durante su uso. Nunca utilice el producto cuando se traslade de un ambiente frío a uno cálido. Puede producirse condensación y, en algunos casos, dañar el producto. Deje que el producto alcance la temperatura ambiente antes de enchufarlo y usarlo nuevamente. Pueden pasar varias horas. Temperatura de uso: 0–40°C. No intente modificar, reparar o desmontar el producto. ¡Riesgo de explosión! No utilice un producto dañado. Deje de usar el producto inmediatamente si nota hinchazón, fugas u otras anomalías. No utilice bajo ninguna circunstancia detergentes agresivos, alcohol u otras soluciones de limpieza químicas, ya que pueden dañar la carcasa o incluso comprometer la funcionalidad del producto. No sumerja el producto en agua u otros

líquidos. No hay piezas reparables dentro del producto. Nunca lo abras/desmontes. Mantenga el producto fuera del alcance de los niños. No permita que niños o personas con discapacidad utilicen productos eléctricos sin supervisión. Asegúrese de que los niños no jueguen con el envoltorio de plástico. Pueden tragarlo durante el juego y asfixiarse. Asegúrese de que la batería dentro del producto esté intacta y no provoque un cortocircuito en el producto. **ENCENDIDO** Antes de encender el dispositivo, abra la tapa trasera y retire la pestaña blanca que sirve para evitar el encendido accidental del dispositivo. El producto emitirá un sonido y se iniciará el modo de emparejamiento. **COMBINACIÓN** Coloque el producto y el dispositivo a una distancia de 1 metro entre sí. Abra la aplicación "FindMy" en su dispositivo iOS. Haga clic en "Agregar artículo" y luego haga clic en "Otro artículo admitido", espere a que se busquen artículos. Haga clic en el producto "Etiqueta reflector para bicicleta", escriba un nombre para su producto y seleccione un emoji de los disponibles. Haga clic en aceptar para confirmar el emparejamiento con su ID de Apple. Una vez realizado el emparejamiento, el producto será visible entre tus objetos. **CONEXIÓN AUTOMÁTICA:** Una vez que NILOX RING FINDER y su dispositivo de emparejamiento se hayan emparejado, permanecerán conectados

automáticamente. El reflector de etiqueta para la ubicación de bicicletas se actualizará cada vez que haya un dispositivo iOS cerca. **FUNCIÓN DE BÚSQUEDA DE PRODUCTO:** Abra la aplicación "FindMy", haga clic en su tabla de objetos y luego seleccione el objeto que desea encontrar. Haga clic en la función "Reproducir sonido" y busque el objeto. También puedes ver la ubicación de tu dispositivo a través del mapa, que mostrará con precisión la ubicación y la distancia en tiempo real. **ELIMINACIÓN DEL DISPOSITIVO:** Abra la aplicación FindMy y haga clic en el elemento que desea eliminar. Seleccione eliminar objeto y confirme la operación. Asegúrese de que el "Modo perdido" esté

desactivado. Una vez desemparejado el producto sonará el reflector Tag para bicicleta. Por tanto, será posible volver a acoplar el producto a otro objeto en los siguientes 10 minutos. **CERRAR** Abra la parte posterior del producto y retire fácilmente la batería CR2032 para apagarlo correctamente. **APAGADO AUTOMÁTICO** Si la conexión no se produce dentro de los 10 minutos, el dispositivo se apagará automáticamente. **Habilitar "NOTIFICAR CUANDO SE QUEDA ATRÁS":** Abra la aplicación Buscar mi y seleccione la pestaña "Elementos" o abra la aplicación Buscar elementos en su Apple Watch. Toque su NILOX RING FINDER de la lista.

En "Notificaciones", habilite la opción "Notificar cuando se quede atrás". Recibirá una notificación cuando deje su BIFEFINDERBK y ya no esté dentro del alcance de su dispositivo. **HABILITAR "NOTIFICAR CUANDO SE ENCUENTRE"** En "notificaciones", habilite la opción "Notificar cuando se encuentre". Cuando otro dispositivo Buscar mi red ve su NILOX RING FINDER. Recibirás una notificación de su ubicación. Nota: "Notificar cuando se encuentre" solo se puede activar cuando su NILOX RING FINDER está fuera del alcance. Restablecimiento de fábrica de su NILOX RING FINDER: Después de eliminar con éxito el NILOX RING FINDER de la aplicación Find My, deberá apagar/encender la batería cinco

veces para restablecerla nuevamente. El reinicio se realiza correctamente si escucha un sonido de encendido diferente. El NILOX RING FINDER ahora está reiniciado y listo para emparejarse con una nueva ID de Apple. **Limpieza** Retire la batería antes de limpiarla. Si es necesario, limpie el producto con un paño húmedo y déjelo secar completamente antes de usarlo. Utilice un cepillo limpio con cerdas suaves y largas para quitar el polvo. No utilice disolventes, detergentes corrosivos o gaseosos. Asegúrese de que no entre agua u otros líquidos en la carcasa. **Almacenamiento** Guarde el producto en un lugar limpio y seco. Manténgalo alejado de la luz solar directa.

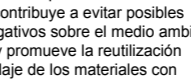
En "Notificaciones", habilite la opción "Notificar cuando se quede atrás". Recibirá una notificación cuando deje su BIFEFINDERBK y ya no esté dentro del alcance de su dispositivo. **HABILITAR "NOTIFICAR CUANDO SE ENCUENTRE"** En "notificaciones", habilite la opción "Notificar cuando se encuentre". Cuando otro dispositivo Buscar mi red ve su NILOX RING FINDER. Recibirás una notificación de su ubicación. Nota: "Notificar cuando se encuentre" solo se puede activar cuando su NILOX RING FINDER está fuera del alcance. Restablecimiento de fábrica de su NILOX RING FINDER: Después de eliminar con éxito el NILOX RING FINDER de la aplicación Find My, deberá apagar/encender la batería cinco

veces para restablecerla nuevamente. El reinicio se realiza correctamente si escucha un sonido de encendido diferente. El NILOX RING FINDER ahora está reiniciado y listo para emparejarse con una nueva ID de Apple. **Limpieza** Retire la batería antes de limpiarla. Si es necesario, limpie el producto con un paño húmedo y déjelo secar completamente antes de usarlo. Utilice un cepillo limpio con cerdas suaves y largas para quitar el polvo. No utilice disolventes, detergentes corrosivos o gaseosos. Asegúrese de que no entre agua u otros líquidos en la carcasa. **Almacenamiento** Guarde el producto en un lugar limpio y seco. Manténgalo alejado de la luz solar directa.

deséchelo de acuerdo con las normas vigentes en su país. El usuario deberá, por tanto, entregar gratuitamente el equipo que haya llegado al final de su vida útil a los correspondientes centros municipales de recogida selectiva de residuos eléctricos y electrónicos, o devolverlo al distribuidor, uno a uno. , o de forma gratuita para dispositivos con dimensiones externas más pequeñas. a 210cm. Una adecuada recogida selectiva para el posterior envío de los equipos fuera de servicio para su reciclaje, tratamiento y eliminación compatible con el medio ambiente contribuye a evitar posibles efectos negativos sobre el medio ambiente y la salud y promueve la reutilización y/o el reciclaje de los materiales con los que están fabricados los equipos. La eliminación ilegal de equipos, pilas y acumuladores por parte del usuario conlleva la aplicación de las sanciones previstas en la legislación vigente. Esto garantiza que los productos viejos se reciclen de manera profesional y descarta consecuencias negativas para el medio ambiente. Por este motivo, los equipos eléctricos están marcados con el símbolo que se muestra aquí. Este producto cumple con RoHS 2011/56/UE – RoHS 2015/863/UE. El producto lleva el marcado CE y cumple con los estándares de seguridad establecidos por la Unión Europea. Esprinet SpA declara que el producto cumple con la Directiva 2014/53/UE. El texto completo de la declaración UE de conformidad está disponible en la siguiente dirección de Internet: <https://xchange.esprinet.com/comp/nilox/ringtracker.pdf>

consultar los términos y condiciones del contrato. Este producto y sus accesorios electrónicos no deben mezclarse con otros residuos comerciales. **Nilox es una marca registrada de propiedad de Esprinet S.p.A. Todas las marcas registradas son propiedad de sus respectivos dueños. Esprinet S.p.A., via EnergyPark 20, 20871 Vimercate (MB) - Italia Hecho en China** www.nilox.com para información y contactos escribir a: contact@esprinet.com

consultar los términos y condiciones del contrato. Este producto y sus accesorios electrónicos no deben mezclarse con otros residuos comerciales. **Nilox es una marca registrada de propiedad de Esprinet S.p.A. Todas las marcas registradas son propiedad de sus respectivos dueños. Esprinet S.p.A., via EnergyPark 20, 20871 Vimercate (MB) - Italia Hecho en China** www.nilox.com para información y contactos escribir a: contact@esprinet.com



Eliminación del producto (Aplicable en países con sistemas de recogida selectiva de materiales reciclables) ¡Los productos viejos no se deben tirar a la basura doméstica! Si el producto ya no pudiera utilizarse en algún momento, deberá apagar/encender la batería cinco

deséchelo de acuerdo con las normas vigentes en su país. El usuario deberá, por tanto, entregar gratuitamente el equipo que haya llegado al final de su vida útil a los correspondientes centros municipales de recogida selectiva de residuos eléctricos y electrónicos, o devolverlo al distribuidor, uno a uno. , o de forma gratuita para dispositivos con dimensiones externas más pequeñas. a 210cm. Una adecuada recogida selectiva para el posterior envío de los equipos fuera de servicio para su reciclaje, tratamiento y eliminación compatible con el medio ambiente contribuye a evitar posibles efectos negativos sobre el medio ambiente y la salud y promueve la reutilización y/o el reciclaje de los materiales con los que están fabricados los equipos. La eliminación ilegal de equipos, pilas y acumuladores por parte del usuario conlleva la aplicación de las sanciones previstas en la legislación vigente. Esto garantiza que los productos viejos se reciclen de manera profesional y descarta consecuencias negativas para el medio ambiente. Por este motivo, los equipos eléctricos están marcados con el símbolo que se muestra aquí. Este producto cumple con RoHS 2011/56/UE – RoHS 2015/863/UE. El producto lleva el marcado CE y cumple con los estándares de seguridad establecidos por la Unión Europea. Esprinet SpA declara que el producto cumple con la Directiva 2014/53/UE. El texto completo de la declaración UE de conformidad está disponible en la siguiente dirección de Internet: <https://xchange.esprinet.com/comp/nilox/ringtracker.pdf>

consultar los términos y condiciones del contrato. Este producto y sus accesorios electrónicos no deben mezclarse con otros residuos comerciales. **Nilox es una marca registrada de propiedad de Esprinet S.p.A. Todas las marcas registradas son propiedad de sus respectivos dueños. Esprinet S.p.A., via EnergyPark 20, 20871 Vimercate (MB) - Italia Hecho en China** www.nilox.com para información y contactos escribir a: contact@esprinet.com

nilox

FR

Manuel d'instructions
LOCALISATEUR
Modèle : RINGTRACKER
REV00 - 04.2024



Lisez ce manuel d'utilisation et surtout les notes de sécurité avant d'utiliser le produit. Veuillez conserver le manuel d'utilisation pour référence future et l'inclure lorsque vous transmettez le produit à quelqu'un d'autre. Esprinet S.p.A. ne pourra en aucun cas être tenue responsable des blessures ou des dommages causés aux personnes ou aux choses résultant d'une mauvaise utilisation du produit.

Notes de sécurité
N'utilisez pas le produit s'il est endommagé. Ne touchez jamais le produit avec les mains mouillées ou humides. Utilisez le produit uniquement à l'intérieur. Ne

pas utiliser dans des environnements humides ou sous la pluie. N'insérez pas d'objets métalliques tels que des clés ou des trombones dans les ouvertures du produit. Pour éviter un dysfonctionnement ou des dommages au produit, évitez les chutes accidentelles, n'écrasez pas, ne percez pas et n'appliquez pas de pression élevée sur le produit. Tenir à l'écart de l'humidité, de l'eau ou d'autres liquides. Si le produit entre en contact avec de l'eau, de l'humidité ou d'autres liquides, ne l'utilisez pas pour éviter un choc électrique ou des dommages. Ne stockez pas et n'exposez pas le produit à des sources de chaleur, à la lumière directe du soleil, à des radiateurs, des poêles ou

à d'autres sources de chaleur telles que le tableau de bord de la voiture en été. N'utilisez jamais le produit sans surveillance. Pendant le fonctionnement, le boîtier peut devenir chaud. Ne couvrez pas le produit pendant son utilisation. N'utilisez jamais le produit lorsque vous passez d'un environnement froid à un environnement chaud. De la condensation peut se produire et, dans certains cas, endommager le produit. Laissez le produit atteindre la température ambiante avant de le brancher et de le réutiliser. Cela peut prendre plusieurs heures. Température d'utilisation : 0–40°C.

N'essayez pas de modifier, réparer ou démonter le produit. Risque d'explosion ! N'utilisez pas un produit endommagé. Arrêtez immédiatement d'utiliser le produit si vous remarquez un gonflement, une fuite ou d'autres anomalies. N'utilisez en aucun cas de détergents agressifs, d'alcool ou d'autres solutions de nettoyage chimiques car ils

pourraient endommager le boîtier ou même compromettre la fonctionnalité du produit. Ne plongez pas le produit dans l'eau ou d'autres liquides. Il n'y a aucune pièce réparable à l'intérieur du produit. Ne l'ouvrez/démontez jamais. Gardez le produit hors de portée des enfants. Ne laissez pas les enfants ou les personnes handicapées utiliser des produits électriques sans surveillance. Assurez-vous que les enfants ne jouent pas avec le film plastique. Ils pourraient l'avaler pendant le jeu et s'étouffer.

Assurez-vous que la batterie à l'intérieur du produit est intacte et ne court-circuite pas le produit.

ALLUMER
Avant d'allumer l'appareil, ouvrez le capot arrière et retirez la languette blanche qui sert à empêcher une mise sous tension accidentelle de l'appareil. Le produit émettra un son et le

mode d'appairage sera démarré.

COMBINAISON
Placez le produit et l'appareil à moins d'un mètre l'un de l'autre. Ouvrez l'application « FindMy » sur votre appareil iOS. Cliquez sur "Ajouter un élément", puis cliquez sur "Autre élément pris en charge", attendez la recherche d'éléments Cliquez sur le produit « Tag réflecteur pour vélo », saisissez un nom pour votre produit et sélectionnez un emoji parmi ceux disponibles. Cliquez sur accepter pour confirmer le couplage avec votre identifiant Apple. une fois l'appairage réalisé, le produit sera visible parmi vos objets.

CONNEXION AUTOMATIQUE :
Une fois NILOX RING FINDER et votre appareil d'appairage couplés, ils resteront automatiquement connectés.

Le réflecteur Tag pour la localisation du vélo sera mis à jour chaque fois qu'un appareil iOS est à proximité.

FONCTION DE RECHERCHE DE PRODUIT :
Ouvrez l'application « FindMy », cliquez sur votre tableau d'objets, puis sélectionnez l'objet que vous souhaitez rechercher. Cliquez sur la fonction « Jouer le son » et recherchez l'objet. Vous pouvez également visualiser l'emplacement de votre appareil via la carte, qui affichera précisément l'emplacement et la distance en temps réel.

SUPPRESSION DE L'APPAREIL :
Ouvrez l'application Find My et cliquez sur l'élément que vous souhaitez supprimer. Sélectionnez Supprimer l'objet et confirmez l'opération. Veuillez vous assurer que le « Mode perdu » est désactivé Une fois le produit dissocié, le réflecteur Tag

pour vélo sonnera. Il y aura donc la possibilité de recoupler le produit à un autre objet dans les 10 minutes suivantes.

FERMER
Ouvrez l'arrière du produit et retirez facilement la pile CR2032, pour l'éteindre correctement.

ARRÊT AUTOMATIQUE
Si la connexion ne se produit pas dans les 10 minutes, l'appareil s'éteindra automatiquement.

Activation de « NOTIFIER QUAND LAISSÉ DERRIÈRE » :
Ouvrez l'application Find My et sélectionnez l'onglet « Éléments » ou ouvrez l'application Find Items sur votre Apple Watch. Appuyez sur votre NILOX RING FINDER dans la liste. Sous « Notifications », activez la bascule « Notifier lorsque vous êtes laissé pour compte ».

Vous recevrez une notification lorsque vous laisserez votre BIFEFINDERBK derrière vous et qu'il n'est plus à portée de votre appareil.

ACTIVATION DE « NOTIFIER LORSQUE TROUVÉ »
Sous « Notifications », activez la bascule « Notifier une fois trouvé ».

Lorsque votre NILOX RING FINDER est vu par un autre appareil réseau Find My. Vous recevrez une notification de son emplacement. Remarque : « Notifier une fois trouvé » ne peut être activé que lorsque votre NILOX RING FINDER est hors de portée.

Réinitialisez votre NILOX RING FINDER aux paramètres d'usine : Après avoir supprimé avec succès le NILOX RING FINDER de l'application Find My, vous devez éteindre/rallumer la batterie cinq fois pour la réinitialiser à nouveau. La réinitialisation est réussie si vous entendez un

son de mise sous tension différent. Le NILOX RING FINDER est maintenant réinitialisé et prêt à être associé à un nouvel identifiant Apple.

Nettoyage
Retirez la batterie avant de la nettoyer. Si nécessaire, nettoyez le produit avec un chiffon humide et laissez-le sécher complètement avant utilisation. Utilisez une brosse propre à poils longs et doux pour enlever la poussière. Ne pas utiliser de solvants, de détergents corrosifs ou gazeux. Assurez-vous qu'aucune eau ou autre liquide ne pénètre dans le boîtier.

Stockage
Conservez le produit dans un endroit propre et sec. Gardez-le à l'abri de la lumière directe du soleil.

Remplacement de la batterie
Lorsque la batterie est presque vide, l'appareil

envoie une notification à l'application. Remplacez la pile en retirant le couvercle en respectant la bonne polarité et le modèle CR2032.

Spécifications techniques
Version sans fil : 5.2
Type de batterie : pile au lithium CR2032, 220 mAh/3,0 V (remplaçable)
Autonomie en veille : 10 mois
Fréquence : 2,402 GHz – 2,480 GHz
Puissance maximale rayonnée : <20 mW
Température de fonctionnement : -10° - +45°
Applications : application Apple Find My
Matériel: PC + ABS Brass
Système d'exploitation : modèles d'iPhone avec iOS 14.5 ou version ultérieure / modèles d'iPad avec iPadOS 14.5 ou version ultérieure

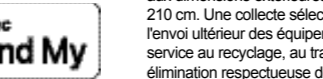
Indice d'étanchéité : IPX7
Distance de connexion : 20 m interne, 100 m externe
Dimensions : 48.2x63.6x74.5mm

To use the Apple Find My app to locate this item, the latest version of iOS, iPadOS, or macOS is recommended.

Use of the Works with Apple badge means that a product has been designed to work specifically with the technology identified in the badge and has been certified by the product manufacturer to meet Apple Find My network product specifications and requirements. Apple is not responsible for the operation of this device or use of this product or its compliance with safety and regulatory standards. Apple, Apple Find My, Apple Watch, Find My, iPhone, iPad, iPadOS, Mac, macOS and watchOS are trademarks of Apple Inc. iOS is a trademark or registered trademark of Cisco in the U.S. and other countries and is used under license.

The Apple Find My network provides an easy, secure way to locate compatible personal items using the Find My app on your iPhone, iPad, Mac, or the Find Items app on Apple

Watch.



Élimination du produit
(Applicable dans les pays dotés de systèmes de collecte séparée des matières recyclables)
Les anciens produits ne doivent pas être jetés avec les ordures ménagères ! Si le produit ne peut plus être utilisé à un moment donné, éliminez-le conformément à la réglementation en vigueur dans votre pays. L'utilisateur doit donc remettre gratuitement l'équipement arrivé en fin de vie aux centres municipaux compétents pour la collecte sélective des déchets électriques et électroniques, ou le restituer au revendeur, un

par un. , ou gratuitement pour les appareils aux dimensions extérieures plus petites. à 210 cm. Une collecte sélective adéquate pour l'envoi ultérieur des équipements mis hors service au recyclage, au traitement et à une élimination respectueuse de l'environnement contribue à éviter d'éventuels effets négatifs sur l'environnement et la santé et favorise la réutilisation et/ou le recyclage des matériaux dont sont constitués les équipements. L'élimination illégale des équipements, piles et accumulateurs par l'utilisateur entraîne l'application des sanctions prévues par la législation en vigueur. Cela garantit que les anciens produits sont recyclés de manière professionnelle et exclut toute conséquence négative pour l'environnement. C'est pour cette raison que les équipements électriques portent le symbole illustré ici.

CE Ce produit est conforme à RoHS 2011/56/UE – RoHS 2015/863/UE. Le produit porte le marquage CE et est conforme aux normes de sécurité établies par l'Union européenne.

Esprinet SpA déclare par la présente que le produit est conforme à la directive 2014/53/UE. Le texte intégral de la déclaration UE de conformité est disponible à l'adresse Internet suivante : <https://xchange.esprinet.com/comp/nilox/ringtracker.pdf>

REMARQUE POUR LES UTILISATEURS :
Élimination correcte de ce produit (Directive 2006/66/CE) (Applicable dans les pays dotés de systèmes de collecte sélective) Ce produit contient une pile alcaline qui ne doit pas être jetée avec les autres déchets ménagers. Pour éviter les dommages

environnementaux ou à la santé humaine dus à une élimination incontrôlée des déchets, l'utilisateur est encouragé à séparer ces articles des autres types de déchets et à les recycler de manière responsable afin de promouvoir la réutilisation durable des ressources matérielles. Les utilisateurs domestiques doivent contacter le détaillant où le produit a été acheté ou le bureau local responsable pour toutes les informations sur la collecte sélective et le recyclage de ce type de matériaux. Les utilisateurs professionnels doivent contacter leur fournisseur et vérifier les termes et conditions du contrat. Ce produit et ses accessoires électroniques ne doivent pas être mélangés avec d'autres déchets commerciaux.

Nilox est une marque enregistrée appartenant à Esprinet S.p.A. Toutes les marques enregistrées appartiennent à leurs propriétaires

respectifs.
Esprinet S.p.A., via Energy Park 20, 20871 Vimercate (MB) - Italie
Made in Chine.

www.nilox.com
pour infos et contacts, écrivez à : contact@esprinet.com

nilox

SK

Návod na použitie
LOKALIZÁTOR
Model: RINGTRACKER
REV00 - 04.2024

zdrojom tepla, ako je napríklad palubná doska auta v lete.

Nikdy nepoužívajte výrobok bez dozoru. Nikdy prevádzky môže byť kryt horúci. Počas používania výrobok nezakrývajte.

Nikdy nepoužívajte výrobok pri prechode z chladného do horúceho prostredia. Môže dôjsť ku kondenzácii av niektorých prípadoch k poškodeniu produktu.

Pred zapojením a opätovným použitím nechajte produkt dosiahnuť izbovú teplotu. Môže to trvať niekoľko hodín.

Teplota použitia: 0–40°C. Nepokúšajte sa produkt upravovať, opravovať alebo rozoberať. Nebezpečenstvo výbuchu! Nepoužívajte poškodený výrobok. Okamžite prestaňte produkt používať, ak spozorujete opuch, presakovanie alebo iné abnormality.

V žiadnom prípade nepoužívajte agresívne čistiace prostriedky, alkohol alebo iné

chemické čistiace prostriedky, pretože môžu poškodiť kryt alebo dokonca ohroziť funkčnosť výrobku. Neponárajte výrobok do vody alebo iných tekutín.

Vo vnútri produktu sa nenachádzajú žiadne opraviteľné diely. Nikdy ho neotvárajte/nerozoberajte. Výrobok uchovávajte mimo dosahu detí. Nedovoľte deťom alebo osobám so zdravotným postihnutím používať elektrické výrobky bez dozoru. Dbajte na to, aby sa deti nehrali s plastovým obalom. Kliknutím na tlačidlo Súhlasím potvrdíte spárovanie s vaším Apple ID.

Akonáhle sa produkt nespáruje, zaznie odrazka Tag pre bicykel. V priebehu nasledujúcich 10 minút bude teda možné produkt opätovne spojiť s iným objektom.

zariadenia. Produkt vydá zvuk, spustí sa režim párovania.

KOMBINÁCIA
Produkt a zariadenie umiestnite do vzdialenosti 1 metra od seba. Na svojom zariadení so systémom iOS otvorte aplikáciu „Find my“. Kliknite na „Pridať položku“ a potom kliknite na „Iná podporovaná položka“, počkajte na vyhľadávanie položiek. Kliknite na produkt „Označiť reflektor na bicykel“, zadajte názov produktu a vyberte emotikony z dostupných.

Reflektor značky pre umiestnenie bicykla sa aktualizuje vždy, keď je v blízkosti zariadenie so systémom iOS.

FUNKCIA VYHĽADÁVANIA PRODUKTU:
Otvorte aplikáciu „FindMy“, kliknite na tabuľku objektov a vyberte objekt, ktorý chcete nájsť. Kliknite na funkciu „Prehrať zvuk“ a nájdite objekt.

Povolenie „UPOZORŇOVAŤ, KEĎ VLEVO ZA“:
Otvorte aplikáciu Find My a vyberte kartu „Items“ alebo otvorte aplikáciu Find Items na hodinách Apple Watch. Klepnite na svoj NILOX RING FINDER v zozname. V časti „Upozornenia“ povoľte prepínač „Upozorniť, keď zostanete pozadu“.

Keď zanecháte svoj BIFEFINDERBK a už nie je v dosahu vášho zariadenia, dostanete upozornenie.

POVOLENIE „UPOZORNIŤ PRI NÁJDE“

V časti „Upozornenia“ aktivujte prepínač „Upozorniť, keď sa nájde“.

Keď váš NILOX RING FINDER uvidí iné sieťové zariadenie Find My. Dostanete upozornenie o jeho umiestnení. Poznámka: Funkciu „Upozorniť, keď sa nájde“ je možné aktivovať iba vtedy, keď je váš NILOX RING FINDER mimo dosahu.

Obnovenie továrenských nastavení vášho NILOX RING FINDER:
Po úspešnom odstránení NILOX RING FINDER z aplikácie Find My musíte päťkrát vypnúť/zapnúť batériu, aby ste ju znova resetovali. Resetovanie je úspešné, ak počujete iný zvuk pri zapnutí. NILOX RING FINDER je teraz resetovaný a pripravený na spárovanie s novým Apple ID

Upratovanie
Pred čistením vyberte batériu. V prípade potreby očistite výrobok vlhkou handričkou

Technické špecifikácie
Bezdrôtová verzia: 5.2
Typ batérie: CR2032 lítiová batéria,

220mAh/3,0V (vymeniteľná)
Pohotovostná doba: 10 mesiacov
Frekvencia: 2,402 GHz – 2,480 GHz
Maximálny výžiarový výkon: <20mW
Prevádzková teplota: -10° - +45°
Aplikácie: Aplikácia Apple Find My
Materiál: PC + ABS Brass
Operačný systém: Modely iPhone s iOS 14.5 alebo novším / modely iPad s iPadOS 14.5 alebo novším
Vodotesnosť: IPX7
Vzdialenosť pripojenia: 20 m vnútorná, 100 m vonkajšia
Rozmery: 48.2x63.6x74.5mm

To use the Apple Find My app to locate this item, the latest version of iOS, iPadOS, or macOS is recommended.
Use of the Works with Apple badge means that a product has been designed to work specifically with the technology identified in the badge and has been certified by the

Upratovanie
Pred čistením vyberte batériu. V prípade potreby očistite výrobok vlhkou handričkou

Technické špecifikácie
Bezdrôtová verzia: 5.2
Typ batérie: CR2032 lítiová batéria,

Upratovanie
Pred čistením vyberte batériu. V prípade potreby očistite výrobok vlhkou handričkou

a pred použitím ho nechajte úplne vyschnúť. Na odstránenie prachu použite čistú kefu s mäkkými, dlhými štetinami. Nepoužívajte rozpúšťadlá, korozívne alebo plynné čistiace prostriedky. Dbajte na to, aby sa do krytu nedostala voda ani iné tekutiny.

Skladovanie
Výrobok skladujte na čistom a suchom mieste. Chráňte pred priamym slnečným žiarením.

Výmena batérie
Keď je batéria takmer vybitá, zariadenie odošle upozornenie do aplikácie. Vymeňte batériu odstránením krytu, pričom dodržte správnu polaritu a model CR2032.

Technické špecifikácie
Bezdrôtová verzia: 5.2
Typ batérie: CR2032 lítiová batéria,

product manufacturer to meet Apple Find My network product specifications and requirements. Apple is not responsible for the operation of this device or use of this product or its compliance with safety and regulatory standards.
Apple, Apple Find My, Apple Watch, Find My, iPhone, iPad, iPadOS, Mac, macOS and watchOS are trademarks of Apple Inc. iOS is a trademark or registered trademark of Cisco in the U.S. and other countries and is used under license.
The Apple Find My network provides an easy, secure way to locate compatible personal items using the Find My app on your iPhone, iPad, Mac, or the Find Items app on Apple Watch.

Upratovanie
Pred čistením vyberte batériu. V prípade potreby očistite výrobok vlhkou handričkou

Technické špecifikácie
Bezdrôtová verzia: 5.2
Typ batérie: CR2032 lítiová batéria,

Upratovanie
Pred čistením vyberte batériu. V prípade potreby očistite výrobok vlhkou handričkou

product manufacturer to meet Apple Find My network product specifications and requirements. Apple is not responsible for the operation of this device or use of this product or its compliance with safety and regulatory standards.
Apple, Apple Find My, Apple Watch, Find My, iPhone, iPad, iPadOS, Mac, macOS and watchOS are trademarks of Apple Inc. iOS is a trademark or registered trademark of Cisco in the U.S. and other countries and is used under license.
The Apple Find My network provides an easy, secure way to locate compatible personal items using the Find My app on your iPhone, iPad, Mac, or the Find Items app on Apple Watch.

Upratovanie
Pred čistením vyberte batériu. V prípade potreby očistite výrobok vlhkou handričkou

Technické špecifikácie
Bezdrôtová verzia: 5.2
Typ batérie: CR2032 lítiová batéria,

Upratovanie
Pred čistením vyberte batériu. V prípade potreby očistite výrobok vlhkou handričkou

Likvidácia produktu
(Platí v krajinách so systémom separovaného zberu recyklovateľných materiálov)

Staré výrobky sa nesmú vyhadzovať do domového odpadu! Ak sa výrobok v určitom okamihu už nebude dať používať, zlikvidujte ho v súlade s predpismi platnými vo vašej krajine. Používateľ musí preto zariadenie, ktoré doslúžilo, bezplatne odovzdať príslušným komunálnym strediskám na separovaný zber elektrického a elektronického odpadu alebo ho odovzdať predajcovi jednotlivo, alebo bezplatne pre zariadenia s menšími vonkajšími rozmermi. na 210 cm. Adekvátny separovaný zber na následné odoslanie vyradeného zariadenia na recykláciu, spracovanie a ekologickú likvidáciu prispieva k predchádzaniu možným negatívnym vplyvom na životné

prostredie a zdravie a podporuje opätovné použitie a/alebo recykláciu materiálov, z ktorých je zariadenie vyrobené. Nelegálna likvidácia zariadení, batérií a akumulátorov zo strany užívateľa má za následok uplatnenie sankcií uvedených v platnej legislatíve. To zaisťuje profesionálnu recykláciu starých produktov a vylučuje negatívne dôsledky pre životné prostredie. Z tohto dôvodu sú elektrické zariadenia označené tu zobrazeným symbolom.

Tento produkt je v súlade s RoHS 2011/56/EU – RoHS 2015/863/EU. Výrobok nesie označenie CE a spĺňa bezpečnostné normy stanovené Európskou úniou. Esprinet SpA týmto vyhlasuje, že výrobok je v súlade so smernicou 2014/53/EÚ. Úplné znenie EÚ vyhlásenia o zhode je

dostupné na tejto internetovej adrese: <https://xchange.esprinet.com/comp/nilox/ringtracker.pdf>

POZNÁMKA PRE UŽÍVATEĽOV: Správna likvidácia tohto produktu (Smernica 2006/66/ES) (Platí v krajinách so systémom separovaného zberu) Tento výrobok obsahuje alkalickú batériu, ktorá by sa nemala likvidovať s iným domácim odpadom. Aby sa predišlo poškodeniu životného prostredia alebo ľudského zdravia v dôsledku nekontrolovanej likvidácie odpadu, odporúčame používateľovi oddeliť tieto položky od iných typov odpadu a zodpovedne ich recyklovať, aby sa podporilo udržateľné opätovné využitie materiálových zdrojov. Domáci používatelia by sa mali obrátiť na predajcu, u ktorého bol výrobok zakúpený, alebo na miestny úrad zodpovedný za všetky informácie

o separovanom zbere a recyklácii tohto typu materiálu. Firemní používatelia by mali kontaktovať svojho dodávateľa a skontrolovať zmluvné podmienky. Tento výrobok a jeho elektronické príslušenstvo by sa nemali miešať s iným komerčným odpadom.

Nilox je obchodná značka vlastnená spoločnosťou Esprinet S.p.A. Všetky značky sú registrované ochranné známky príslušných vlastníkov.
Esprinet S.p.A., via Energy Park 20, 20871 Vimercate (MB) - Italy
Vyrobené v Číne
www.nilox.com
pre info a kontakty píšete na: contact@esprinet.com

o separovanom zbere a recyklácii tohto typu materiálu. Firemní používatelia by mali kontaktovať svojho dodávateľa a skontrolovať zmluvné podmienky. Tento výrobok a jeho elektronické príslušenstvo by sa nemali miešať s iným komerčným odpadom.

Nilox je obchodná značka vlastnená spoločnosťou Esprinet S.p.A. Všetky značky sú registrované ochranné známky príslušných vlastníkov.
Esprinet S.p.A., via Energy Park 20, 20871 Vimercate (MB) - Italy
Vyrobené v Číne
www.nilox.com
pre info a kontakty píšete na: contact@esprinet.com

o separovanom zbere a recyklácii tohto typu materiálu. Firemní používatelia by mali kontaktovať svojho dodávateľa a skontrolovať zmluvné podmienky. Tento výrobok a jeho elektronické príslušenstvo by sa nemali miešať s iným komerčným odpadom.

Nilox je obchodná značka vlastnená spoločnosťou Esprinet S.p.A. Všetky značky sú registrované ochranné známky príslušných vlastníkov.
Esprinet S.p.A., via Energy Park 20, 20871 Vimercate (MB) - Italy
Vyrobené v Číne
www.nilox.com
pre info a kontakty píšete na: contact@esprinet.com

nilox

GR

Εγχειρίδιο οδηγιών
ΕΝΤΟΠΙΣΤΗΣ
Μοντέλο: RINGTRACKER
REV00 - 04.2024

φως, καλοριφέρ, σόμπες ή άλλες πηγές θερμότητας όπως το ταμπλό του αυτοκινήτου το καλοκαίρι. Μην χρησιμοποιείτε ποτέ το προϊόν χωρίς επίβλεψη. Κατά τη λειτουργία, το περιβλήμα μπορεί να ζεσταθεί. Μην καλύπτετε το προϊόν κατά τη χρήση. Μην χρησιμοποιείτε ποτέ το προϊόν όταν μετακινείτε από κρύο σε ζεστό περιβάλλον. Μπορεί να προκύψει συμπίκνωση και, σε ορισμένες περιπτώσεις, να προκαλέσει ζημιά στο προϊόν. Αφήστε το προϊόν να φτάσει σε θερμοκρασία δωματίου πριν το συνδέσετε και το χρησιμοποιήσετε ξανά. Μπορεί να χρειαστούν αρκετές ώρες. Θερμοκρασία χρήσης: 0–40°C. Μην επιχειρήσετε να τροποποιήσετε, να επισκευάσετε ή να αποσυναρμολογήσετε το προϊόν. Κίνδυνος έκρηξης! Μην χρησιμοποιείτε ένα κατεστραμμένο προϊόν. Σταματήστε αμέσως να χρησιμοποιείτε το προϊόν εάν παρατηρήσετε οίδημα, διαρροή ή άλλες ανωμαλίες. Σε καμία περίπτωση μην

χρησιμοποιείτε επιθετικά απορρυπαντικά, οινόπνευμα ή άλλα χημικά καθαριστικά διαλύματα καθώς μπορεί να προκαλέσουν ζημιά στο περιβλήμα ή ακόμη και να θέσουν σε κίνδυνο τη λειτουργικότητα του προϊόντος. Δεν υπάρχουν εξαρτήματα που μπορούν να επισκευαστούν μέσα στο προϊόν. Μην το ανοίγετε/αποσυναρμολογείτε ποτέ.

ΣΥΝΔΥΑΣΜΟΣ
Τοποθετήστε το προϊόν και τη συσκευή σε απόσταση 1 μέτρου το ένα από το άλλο. Ανοίξτε την εφαρμογή "Find my" στη συσκευή σας iOS.

Κάντε κλικ στο «Προσθήκη στοιχείου» και, στη συνέχεια, κάντε κλικ στο «Άλλο υποστηριζόμενο στοιχείο», περιμένετε για την αναζήτηση στοιχείων Κάντε κλικ στο προϊόν "Ετικέτα ανακλαστήρας για ποδήλατο", πληκτρολογήστε ένα όνομα για το προϊόν σας και επιλέξτε ένα emoji από τα διαθέσιμα. Κάντε κλικ στην επιλογή συμφωνώ για να επιβεβαιώσετε τη σύζευξη με το Apple ID σας.

Μόλις γίνει η σύζευξη, το προϊόν θα είναι ορατό ανάμεσα στα αντικείμενά σας. **ΑΥΤΟΜΑΤΗ ΣΥΝΔΕΣΗ:** Μόλις γίνει σύζευξη του NILOX RING FINDER και της συσκευής σύζευξης, θα παραμείνουν αυτόματα συνδεδεμένα. Ο ανακλαστήρας ετικέτας για την τοποθεσία του ποδηλάτου θα ενημερώνεται κάθε φορά που μια συσκευή iOS βρίσκεται κοντά.

ΛΕΙΤΟΥΡΓΙΑ ΕΥΡΕΣΗΣ ΠΡΟΪΟΝΤΟΣ: Ανοίξτε την εφαρμογή «FindMy», κάντε κλικ στον πίνακα αντικειμένων σας και μετά επιλέξτε το αντικείμενο που θέλετε να βρείτε. Κάντε κλικ στη λειτουργία «Αναπαραγωγή ήχου» και βρείτε το αντικείμενο. Μπορείτε επίσης να δείτε τη θέση της συσκευής σας μέσω του χάρτη, ο οποίος θα δείχνει με ακρίβεια την τοποθεσία και την απόσταση σε πραγματικό χρόνο. **ΔΙΑΓΡΑΦΗ ΣΥΣΚΕΥΗΣ:** Ανοίξτε την εφαρμογή Εύρεση μου και κάντε

κλικ στο στοιχείο που θέλετε να καταργήσετε. Επιλέξτε αφαίρεση αντικειμένου και επιβεβαιώστε τη λειτουργία. Βεβαιωθείτε ότι το "Lost Mode" είναι απενεργοποιημένο Μόλις αποσυνδεθεί το προϊόν, θα ηχησει επομένως, θα υπάρχει η δυνατότητα επανασύζευξης του προϊόντος σε άλλο αντικείμενο στα επόμενα 10 λεπτά.

ΤΕΡΜΑΤΙΣΜΟΣ ΛΕΙΤΟΥΡΓΙΑΣ
Ανοίξτε το πίσω μέρος του προϊόντος και αφαιρέστε εύκολα την μπαταρία CR2032, για να κλείσει σωστά.

ΑΥΤΟΜΑΤΗ ΣΥΝΕΡΓΑΣΙΑ
Εάν η σύνδεση δεν πραγματοποιηθεί εντός 10 λεπτών, η συσκευή θα απενεργοποιηθεί αυτόματα.

Ενεργοποίηση "ΕΙΔΟΠΟΙΗΣΗ ΟΤΑΝ ΑΦΗΣΕΤΕ ΠΙΣΩ":

Ανοίξτε το Find My app και επιλέξτε την καρτέλα "Items" ή ανοίξτε την εφαρμογή Find Items στο Apple Watch σας. Πατήστε στο NILOX RING FINDER σας από τη λίστα. Στην ενότητα "Ειδοποιήσεις" ενεργοποιήστε την εναλλαγή "Ειδοποίηση όταν μένουν πίσω". Θα λάβετε μια ειδοποίηση όταν αφήσετε το πίσω σας το BIFEFINDERBK και δεν βρίσκεται πλέον στην εμβέλεια της συσκευής σας.

ΕΝΕΡΓΟΠΟΙΗΣΗ "ΕΙΔΟΠΟΙΗΣΗ ΟΤΑΝ ΒΡΕΘΕΙ"
Στην ενότητα "ειδοποιήσεις", ενεργοποιήστε την εναλλαγή "Ειδοποίηση όταν βρέθηκε". Όταν το NILOX RING FINDER σας φαίνεται από άλλη συσκευή δικτύου Find My. Θα λάβετε μια ειδοποίηση για την τοποθεσία του. Σημείωση: Το "Notify When Found" μπορεί να ενεργοποιηθεί μόνο όταν το NILOX RING FINDER σας βρίσκεται εκτός εμβέλειας.

Επιλέξτε αφαίρεση αντικειμένου και επιβεβαιώστε τη λειτουργία. Βεβαιωθείτε ότι το "Lost Mode" είναι απενεργοποιημένο Μόλις αποσυνδεθεί το προϊόν, θα ηχησει επομένως, θα υπάρχει η δυνατότητα επανασύζευξης του προϊόντος σε άλλο αντικείμενο στα επόμενα 10 λεπτά.

ΤΕΡΜΑΤΙΣΜΟΣ ΛΕΙΤΟΥΡΓΙΑΣ
Ανοίξτε το πίσω μέρος του προϊόντος και αφαιρέστε εύκολα την μπαταρία CR2032, για να κλείσει σωστά.

Ανοίξτε το Find My app και επιλέξτε την καρτέλα "Items" ή ανοίξτε την εφαρμογή Find Items στο Apple Watch σας. Πατήστε στο NILOX RING FINDER σας από τη λίστα. Στην ενότητα "Ειδοποιήσεις" ενεργοποιήστε την εναλλαγή "Ειδοποίηση όταν μένουν πίσω". Θα λάβετε μια ειδοποίηση όταν αφήσετε το πίσω σας το BIFEFINDERBK και δεν βρίσκεται πλέον στην εμβέλεια της συσκευής σας.

ΕΝΕΡΓΟΠΟΙΗΣΗ "ΕΙΔΟΠΟΙΗΣΗ ΟΤΑΝ ΒΡΕΘΕΙ"
Στην ενότητα "ειδοποιήσεις", ενεργοποιήστε την εναλλαγή "Ειδοποίηση όταν βρέθηκε". Όταν το NILOX RING FINDER σας φαίνεται από άλλη συσκευή δικτύου Find My. Θα λάβετε μια ειδοποίηση για την τοποθεσία του. Σημείωση: Το "Notify When Found" μπορεί να ενεργοποιηθεί μόνο όταν το NILOX RING FINDER σας βρίσκεται εκτός εμβέλειας.

Επιλέξτε αφαίρεση αντικειμένου και επιβεβαιώστε τη λειτουργία. Βεβαιωθείτε ότι το "Lost Mode" είναι απενεργοποιημένο Μόλις αποσυνδεθεί το προϊόν, θα ηχησει επομένως, θα υπάρχει η δυνατότητα επανασύζευξης του προϊόντος σε άλλο αντικείμενο στα επόμενα 10 λεπτά.

ΕΝΕΡΓΟΠΟΙΗΣΗ "ΕΙΔΟΠΟΙΗΣΗ ΟΤΑΝ ΒΡΕΘΕΙ"
Στην ενότητα "ειδοποιήσεις", ενεργοποιήστε την εναλλαγή "Ειδοποίηση όταν βρέθηκε". Όταν το NILOX RING FINDER σας φαίνεται από άλλη συσκευή δικτύου Find My. Θα λάβετε μια ειδοποίηση για την τοποθεσία του. Σημείωση: Το "Notify When Found" μπορεί να ενεργοποιηθεί μόνο όταν το NILOX RING FINDER σας βρίσκεται εκτός εμβέλειας.

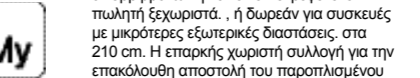
Επιλέξτε αφαίρεση αντικειμένου και επιβεβαιώστε τη λειτουργία. Βεβαιωθείτε ότι το "Lost Mode" είναι απενεργοποιημένο Μόλις αποσυνδεθεί το προϊόν, θα ηχησει επομένως, θα υπάρχει η δυνατότητα επανασύζευξης του προϊόντος σε άλλο αντικείμενο στα επόμενα 10 λεπτά.

ΕΝΕΡΓΟΠΟΙΗΣΗ "ΕΙΔΟΠΟΙΗΣΗ ΟΤΑΝ ΒΡΕΘΕΙ"
Στην ενότητα "ειδοποιήσεις", ενεργοποιήστε την εναλλαγή "Ειδοποίηση όταν βρέθηκε". Όταν το NILOX RING FINDER σας φαίνεται από άλλη συσκευή δικτύου Find My. Θα λάβετε μια ειδοποίηση για την τοποθεσία του. Σημείωση: Το "Notify When Found" μπορεί να ενεργοποιηθεί μόνο όταν το NILOX RING FINDER σας βρίσκεται εκτός εμβέλειας.

Επιλέξτε αφαίρεση αντικειμένου και επιβεβαιώστε τη λειτουργία. Βεβαιωθείτε ότι το "Lost Mode" είναι απενεργοποιημένο Μόλις αποσυνδεθεί το προϊόν, θα ηχησει επομένως, θα υπάρχει η δυνατότητα επανασύζευξης του προϊόντος σε άλλο αντικείμενο στα επόμενα 10 λεπτά.

ΕΝΕΡΓΟΠΟΙΗΣΗ "ΕΙΔΟΠΟΙΗΣΗ ΟΤΑΝ ΒΡΕΘΕΙ"
Στην ενότητα "ειδοποιήσεις", ενεργοποιήστε την εναλλαγή "Ειδοποίηση όταν βρέθηκε". Όταν το NILOX RING FINDER σας φαίνεται από άλλη συσκευή δικτύου Find My. Θα λάβετε μια ειδοποίηση για την τοποθεσία του. Σημείωση: Το "Notify When Found" μπορεί να ενεργοποιηθεί μόνο όταν το NILOX RING FINDER σας βρίσκεται εκτός εμβέλειας.

and watchOS are trademarks of Apple Inc. iOS is a trademark or registered trademark of Cisco in the U.S. and other countries and is used under license. The Apple Find My network provides an easy, secure way to locate compatible personal items using the Find My app on your iPhone, iPad, Mac, or the Find Items app on Apple Watch.



Απόρριψη του προϊόντος
(Ισχύει σε χώρες με χωριστά συστήματα συλλογής ανακυκλώσιμων υλικών)
Τα παλιά προϊόντα δεν πρέπει να απορρίπτονται στα οικιακά απορρίμματα!

Εάν το προϊόν δεν μπορεί πλέον να χρησιμοποιηθεί κάποια στιγμή, απορρίψτε το σύμφωνα με τους κανονισμούς που ισχύουν στη χώρα σας. Επομένως, ο χρήστης πρέπει να παραχωρήσει τον εξοπλισμό που έχει φτάσει στο τέλος της ζωής του δωρεάν στα κατάλληλα δημοτικά κέντρα για τη χωριστή συλλογή ηλεκτρικών και ηλεκτρονικών απορριμμάτων ή να τον επιστρέψει στον πωλητή ξεχωριστά. , ή δωρεάν για συσκευές με μικρότερες εξωτερικές διαστάσεις. στα 210 cm. Η επαρκής χωριστή συλλογή για την επακόλουθη αποστολή του παροπλισμένου εξοπλισμού για ανακύκλωση, επεξεργασία και περιβαλλοντικά συμβατή απόρριψη συμβάλλει στην αποφυγή πιθανών αρνητικών επιπτώσεων στο περιβάλλον και την υγεία και προωθεί την επαναχρησιμοποίηση ή/και την ανακύκλωση των υλικών που κατασκευάζονται από τον εξοπλισμό. Η παράνομη απόρριψη εξοπλισμού, μπαταριών

και συσσωρευτών από τον χρήστη συνεπάγεται την εφαρμογή των κυρώσεων που αναφέρονται στην κείμενη νομοθεσία. Αυτό διασφαλίζει ότι τα παλιά προϊόντα ανακυκλώνονται με επαγγελματικό τρόπο και αποκαλύπτει τις αρνητικές συνέπειες για το περιβάλλον. Για το λόγο αυτό, ο ηλεκτρικός εξοπλισμός επισημαίνεται με το σύμβολο που εμφανίζεται εδώ.

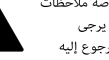
Αυτό το προϊόν συμμορφώνεται με το RoHS 2011/56/ EU – RoHS 2015/863/EU. Το προϊόν φέρει το σήμα CE και συμμορφώνεται με τα πρότυπα ασφαλείας που έχουν θεσπιστεί από την Ευρωπαϊκή Ένωση. Η Esprinet SpA δηλώνει ότι το προϊόν συμμορφώνεται με την Οδηγία 2014/53/EE. Το πλήρες κείμενο της δήλωσης συμμόρφωσης EE διατίθεται στην ακόλουθη διεύθυνση Διαδικτύου: <https://xchange.esprinet.com/comp/nilox/>

θα πρέπει να επικοινωνήσουν με τον προμηθευτή τους και να ελέγξουν τους όρους και τις προϋποθέσεις της σύμβασης. Αυτό το προϊόν και τα ηλεκτρονικά του αξεσουάρ δεν πρέπει να αναμινύονται με άλλα εμπορικά απόβλητα.

Το Nilox είναι σήμα κατατεθέν της Esprinet S.p.A.
Όλα τα καταχωρημένα εμπορικά σήματα είναι ιδιοκτησία των αντίστοιχων κατόχων τους.
Esprinet S.p.A., Οδός Energy Park 20, 20871 Vimercate (MB) - Italy Made in China.
www.nilox.com
για πληροφορίες και επαφές, γράψτε στη διεύθυνση: contact@esprinet.com



اقرأ دليل المستخدم هذا وخاصة ملاحظات السلامة قبل استخدام المنتج. يرجى الاحتفاظ بدليل المستخدم للرجوع إليه



مستقبلاً وإدراجه عند تمرير المنتج إلى شخص آخر. لن تتحمل شركة ESPRINET S.P.A. المسؤولية بأي شكل من الأشكال عن الإصابات أو الأضرار التي تلحق بالأشخاص أو الأشياء نتيجة الاستخدام غير السليم للمنتج.

ملاحظات الأمان

لا تستخدم المنتج في حالة تلفه.

لا تلمس المنتج أبداً بأيدي مبللة أو مبللة.

استخدم المنتج في الداخل فقط. لا تستخدم في البيئات الرطبة أو في المطر.

لا تقم بإدخال أشياء معدنية مثل المفاتيح أو مشابك الورق في الفتحات الموجودة بالمنتج.

واستخدامه مرة أخرى. قد يستغرق عدة ساعات.

درجة حرارة الاستخدام: ٤٠٠٠ درجة مئوية.

لا تحاول تعديل المنتج أو إصلاحه أو تفكيكه. خطر الانفجار!

لا تستخدم منتجاً تالفاً.

توقف عن استخدام المنتج فوراً إذا لاحظت تورماً أو تسرباً العرضي، ولا تقم بسحق المنتج أو ثقبه أو الضغط عليه بمستوى عالٍ.

يُحفظ بعيداً عن الرطوبة أو الماء أو السوائل الأخرى. إذا لامس المنتج الماء أو الرطوبة أو السوائل الأخرى، فلا تستخدمه لتجنب حدوث صدمة كهربائية أو تلف.

لا تقم بتخزين المنتج أو تعريضه لمصادر الحرارة أو أشعة الشمس المباشرة أو المشعات أو المواقف أو مصادر الحرارة الأخرى مثل لوحة عدادات السيارة في الصيف.

لا تستخدم المنتج أبداً دون إشراف. أثناء التشغيل، قد يصبح السكن ساخناً. لا تقم بتغطية المنتج أثناء الاستخدام.

لا تستخدم المنتج أبداً عند الانتقال من بيئة باردة إلى بيئة حارة. قد يحدث تكثف، وفي بعض الحالات قد يؤدي إلى تلف المنتج.

اسمح للمنتج بالوصول إلى درجة حرارة الغرفة قبل توصيله

تسبب ماساً كهربائياً للمنتج.

تحذيرات

الاستخدام (تعليمات الاستخدام)

تشغيل

قبل تشغيل الجهاز، افتح الغطاء الخلفي وأزل اللسان الأبيض الذي يعمل على منع تشغيل الجهاز عن طريق الخطأ. سيصدر المنتج صوتاً، وسيبدأ وضع الاقتران.

مزيج

ضع المنتج والجهاز على بعد متر واحد من بعضهما البعض.

افتح تطبيق "FIND MY" على جهاز IOS الخاص بك.

انقر فوق "إضافة عنصر" ثم انقر فوق "عنصر مدموم آخر"،

احفظ المنتج بعيداً عن متناول الأطفال. لا تسمح للأطفال أو الأشخاص ذوي الإعاقة باستخدام المنتجات الكهربائية دون إشراف. تأكد من أن الأطفال لا يلعبون بالغطاء البلاستيكي. وقد يتلعون أثناء اللعب ويختنقون.

تلف المنتج.

تأكد من أن البطارية الموجودة داخل المنتج سليمة ولا

الخاصة بك.

الاتصال التلقائي:

بمجرد إقران NILOX RING FINDER وجهاز الاقتران الخاص بك، سيظان متصلي تلقائياً.

سيتم تحديث عاكس العلامة لموقع الدراجة عندما يكون جهاز IOS قريباً.

وظيفة البحث عن المنتج:

افتح تطبيق "FINDMY"، وانقر على جدول الكائنات، ثم حدد الكائن الذي تريد البحث عنه. انقر على وظيفة "تشغيل الصوت" وإبحث عن الكائن.

يمكنك أيضاً عرض موقع جهازك عبر الخريطة، والتي ستظهر بدقة الموقع والمسافة في الوقت الفعلي.

وانتظر البحث عن العناصر

انقر فوق المنتج "علامة عاكس للدراجة"، واكتب اسماً

لمنتجك وحدد رمزاً تعبيرياً من الرموز المتوفرة.

انقر فوق "موافقة" لتأكيد الاقتران بمعرف APPLE الخاص بك.

بمجرد إلغاء اقتران المنتج، سيصدر عاكس العلامة الخاص

بالدراجة صوتاً. وبالتالي ستكون هناك إمكانية إعادة اقتران المنتج بجسم آخر خلال الدقائق العشر التالية.

اغلق

افتح الجزء الخلفي من المنتج وقم بإزالة البطارية CR٢٠٣٢

ملاحظة: لا يمكن تشغيل الجهاز عند اقتران المنتج بجهاز IOS قريباً.

وظيفة البحث عن المنتج:

افتح تطبيق "FINDMY"، وانقر على جدول الكائنات، ثم حدد الكائن الذي تريد البحث عنه. انقر على وظيفة "تشغيل الصوت" وإبحث عن الكائن.

يمكنك أيضاً عرض موقع جهازك عبر الخريطة، والتي ستظهر بدقة الموقع والمسافة في الوقت الفعلي.

وانتظر البحث عن العناصر

انقر فوق المنتج "علامة عاكس للدراجة"، واكتب اسماً

لمنتجك وحدد رمزاً تعبيرياً من الرموز المتوفرة.

انقر فوق "موافقة" لتأكيد الاقتران بمعرف APPLE الخاص بك.

بمجرد إلغاء اقتران المنتج، سيصدر عاكس العلامة الخاص

خلفك ولم تعد في نطاق جهازك.

تمكين "الإخطار عند العثور عليه"

ضمن "الإشعارات"، قم بتمكين مفتاح التبديل "الإخطار عند العثور عليه".

عندما يتم رؤية NILOX RING FINDER الخاص بك بواسطة جهاز آخر على شبكة FIND MY. سوف تتلقى إخطاراً موقوعه.

ملاحظة: لا يمكن تشغيل "الإعلام عند العثور عليه" إلا عندما يكون NILOX RING FINDER الخاص بك خارج النطاق.

تمكين "الإخطار عند تركه في الخلف":

افتح تطبيق FIND MY وحدد علامة التبويب "العناصر" أو افتح تطبيق FIND ITEMS على APPLE WATCH.

اضغط على NILOX RING FINDER الخاص بك من القائمة.

افتح تطبيق FIND MY وانقر على العنصر الذي تريد إزالته. حدد إزالة الكائن وأكد العملية. يرجى التأكد من تعطيل "الوضع المفقود".

ستتلقى إشعاراً عندما تترك NILOX RING FINDER

LOCATE THIS ITEM, THE LATEST VERSION OF IOS, IPADOS, OR MACOS IS RECOMMENDED.

USE OF THE WORKS WITH APPLE BADGE MEANS THAT A PRODUCT HAS BEEN DESIGNED TO WORK SPECIFICALLY WITH THE TECHNOLOGY IDENTIFIED IN THE BADGE AND HAS BEEN CERTIFIED BY THE PRODUCT MANUFACTURER TO MEET APPLE FIND MY NETWORK PRODUCT SPECIFICATIONS AND REQUIREMENTS.

APPLE IS NOT RESPONSIBLE FOR THE OPERATION OF THIS DEVICE OR USE OF THIS PRODUCT OR ITS COMPLIANCE WITH SAFETY AND REGULATORY STANDARDS.

APPLE, APPLE FIND MY, APPLE WATCH, FIND MY, IPHONE, IPAD, IPADOS, MAC, MACOS AND WATCHOS ARE

TRADEMARKS OF APPLE INC. IOS IS A TRADEMARK OR REGISTERED TRADEMARK OF CISCO IN THE U.S. AND OTHER COUNTRIES. THE APPLE FIND MY NETWORK PROVIDES AN EASY, SECURE WAY TO LOCATE COMPATIBLE PERSONAL ITEMS USING THE FIND MY APP ON YOUR IPHONE, IPAD, MAC, OR THE FIND ITEMS

المواصفات الفنية

النسخة اللاسلكية: ٥,٢

نوع البطارية: بطارية ليثيوم CR٢٠٣٢، ٢٣٠ مللي أمبير/٣,٠ فولت (قابلة للاستبدال)

زمن الانتظار: ١٠ أشهر

التردد: ٢,٤٠٢ جيجا هرتز - ٢,٤٨٠ جيجا هرتز

الحد الأقصى للطاقة المشعة: >٢٠ ميغاوات

درجة حرارة التشغيل: ١٠٠ درجة - ٤٠+ درجة

التطبيقات: المواد: الكمبيوتر + عيس

نظام التشغيل: موديلات IPHONE التي تعمل بنظام IOS ١٤,٥ أو أحدث / موديلات IPAD التي تعمل بنظام IPADOS ١٤,٥ أو أحدث

تصنيف مقاومة الماء: IPXV

مسافة الاتصال: ٢٠ متر داخلي، ١٠٠ متر خارجي

الأبعاد: ١٠٢,١٠ × ١٠٢,١٠ × ٢١٠ ملم

استبدال البطارية عن طريق إزالة الغطاء، مع احترام مختلف. تمت الآن إعادة ضبط NILOX RING FINDER وأصبح جاهزاً للاقتران بمعرف APPLE الجديد

النص الكامل لإعلان المطابقة للاتحاد الأوروبي متاح على عنوان الإنترنت التالي:

WWW.CELLY.COM/EXCHANGE/CEHTTPTS://XCHANGE.ESPRINET.COM/COMP/NILOX/RINGTRACKER.PDF

التخلص من المنتج

(ينطبق في البلدان التي لديها أنظمة تجميع منفصلة للمواد القابلة لإعادة التدوير)

ملاحظة للمستخدمين: التخلص الصحيح من هذا المنتج (التوجيه EC/٦٦/٢٠٠٦) (ينطبق في البلدان التي لديها أنظمة جمع منفصلة)

يحتوي هذا المنتج على بطارية قلبية لا ينبغي التخلص منها مع النفايات المنزلية الأخرى. لتجنب الأضرار البيئية أو صحة الإنسان من التخلص غير الخاضع للرقابة من النفايات، يتم تشجيع المستخدم على فصل هذه العناصر عن الأنواع الأخرى من النفايات وإعادة تدويرها بطريقة مسؤولة

لتعزيز إعادة الاستخدام المستدام للموارد المادية. يجب على المستخدمين المحليين الاتصال بواقع التجزئة الذي تم شراء المنتج منه أو بالمكتب المحلي المسؤول عن جميع المعلومات المتعلقة بالتجميع المنفصل وإعادة التدوير لهذا النوع من المواد. يجب على مستخدمي الأعمال الاتصال بمورديهم والتحقق من شروط وأحكام العقد. لا ينبغي خلط هذا المنتج وملحقاته الإلكترونية مع النفايات التجارية الأخرى.

تعلن شركة ESPRINET SPA بموجب هذا أن المنتج يتوافق مع توجيه رقم ٥٢/٢٠١٤ /EU.

CE

النص الكامل لإعلان المطابقة للاتحاد الأوروبي متاح على عنوان الإنترنت التالي:

WWW.CELLY.COM/EXCHANGE/CEHTTPTS://XCHANGE.ESPRINET.COM/COMP/NILOX/RINGTRACKER.PDF

التخلص من المنتج

(ينطبق في البلدان التي لديها أنظمة تجميع منفصلة للمواد القابلة لإعادة التدوير)

ملاحظة للمستخدمين: التخلص الصحيح من هذا المنتج (التوجيه EC/٦٦/٢٠٠٦) (ينطبق في البلدان التي لديها أنظمة جمع منفصلة)

يحتوي هذا المنتج على بطارية قلبية لا ينبغي التخلص منها مع النفايات المنزلية الأخرى. لتجنب الأضرار البيئية أو صحة الإنسان من التخلص غير الخاضع للرقابة من النفايات، يتم تشجيع المستخدم على فصل هذه العناصر عن الأنواع الأخرى من النفايات وإعادة تدويرها بطريقة مسؤولة

لتعزيز إعادة الاستخدام المستدام للموارد المادية. يجب على المستخدمين المحليين الاتصال بواقع التجزئة الذي تم شراء المنتج منه أو بالمكتب المحلي المسؤول عن جميع المعلومات المتعلقة بالتجميع المنفصل وإعادة التدوير لهذا النوع من المواد. يجب على مستخدمي الأعمال الاتصال بمورديهم والتحقق من شروط وأحكام العقد. لا ينبغي خلط هذا المنتج وملحقاته الإلكترونية مع النفايات التجارية الأخرى.

تعلن شركة ESPRINET SPA بموجب هذا أن المنتج يتوافق مع توجيه رقم ٥٢/٢٠١٤ /EU.

النص الكامل لإعلان المطابقة للاتحاد الأوروبي متاح على عنوان الإنترنت التالي:

WWW.CELLY.COM/EXCHANGE/CEHTTPTS://XCHANGE.ESPRINET.COM/COMP/NILOX/RINGTRACKER.PDF

التخلص من المنتج

(ينطبق في البلدان التي لديها أنظمة تجميع منفصلة للمواد القابلة لإعادة التدوير)

ملاحظة للمستخدمين: التخلص الصحيح من هذا المنتج (التوجيه EC/٦٦/٢٠٠٦) (ينطبق في البلدان التي لديها أنظمة جمع منفصلة)

WWW.CELLY.COM/EXCHANGE/CEHTTPTS://XCHANGE.ESPRINET.COM/COMP/NILOX/RINGTRACKER.PDF

التخلص من المنتج

(ينطبق في البلدان التي لديها أنظمة تجميع منفصلة للمواد القابلة لإعادة التدوير)

ملاحظة للمستخدمين: التخلص الصحيح من هذا المنتج (التوجيه EC/٦٦/٢٠٠٦) (ينطبق في البلدان التي لديها أنظمة جمع منفصلة)

يحتوي هذا المنتج على بطارية قلبية لا ينبغي التخلص منها مع النفايات المنزلية الأخرى. لتجنب الأضرار البيئية أو صحة الإنسان من التخلص غير الخاضع للرقابة من النفايات، يتم تشجيع المستخدم على فصل هذه العناصر عن الأنواع الأخرى من النفايات وإعادة تدويرها بطريقة مسؤولة

لتعزيز إعادة الاستخدام المستدام للموارد المادية. يجب على المستخدمين المحليين الاتصال بواقع التجزئة الذي تم شراء المنتج منه أو بالمكتب المحلي المسؤول عن جميع المعلومات المتعلقة بالتجميع المنفصل وإعادة التدوير لهذا النوع من المواد. يجب على مستخدمي الأعمال الاتصال بمورديهم والتحقق من شروط وأحكام العقد. لا ينبغي خلط هذا المنتج وملحقاته الإلكترونية مع النفايات التجارية الأخرى.

تعلن شركة ESPRINET SPA بموجب هذا أن المنتج يتوافق مع توجيه رقم ٥٢/٢٠١٤ /EU.

النص الكامل لإعلان المطابقة للاتحاد الأوروبي متاح على عنوان الإنترنت التالي:

WWW.CELLY.COM/EXCHANGE/CEHTTPTS://XCHANGE.ESPRINET.COM/COMP/NILOX/RINGTRACKER.PDF

التخلص من المنتج

(ينطبق في البلدان التي لديها أنظمة تجميع منفصلة للمواد القابلة لإعادة التدوير)

ملاحظة للمستخدمين: التخلص الصحيح من هذا المنتج (التوجيه EC/٦٦/٢٠٠٦) (ينطبق في البلدان التي لديها أنظمة جمع منفصلة)

يحتوي هذا المنتج على بطارية قلبية لا ينبغي التخلص منها مع النفايات المنزلية الأخرى. لتجنب الأضرار البيئية أو صحة الإنسان من التخلص غير الخاضع للرقابة من النفايات، يتم تشجيع المستخدم على فصل هذه العناصر عن الأنواع الأخرى من النفايات وإعادة تدويرها بطريقة مسؤولة

لتعزيز إعادة الاستخدام المستدام للموارد المادية. يجب على المستخدمين المحليين الاتصال بواقع التجزئة الذي تم شراء المنتج منه أو بالمكتب المحلي المسؤول عن جميع المعلومات المتعلقة بالتجميع المنفصل وإعادة التدوير لهذا النوع من المواد. يجب على مستخدمي الأعمال الاتصال بمورديهم والتحقق من شروط وأحكام العقد. لا ينبغي خلط هذا المنتج وملحقاته الإلكترونية مع النفايات التجارية الأخرى.

تعلن شركة ESPRINET SPA بموجب هذا أن المنتج يتوافق مع توجيه رقم ٥٢/٢٠١٤ /EU.

النص الكامل لإعلان المطابقة للاتحاد الأوروبي متاح على عنوان الإنترنت التالي:

WWW.CELLY.COM/EXCHANGE/CEHTTPTS://XCHANGE.ESPRINET.COM/COMP/NILOX/RINGTRACKER.PDF

التخلص من المنتج

(ينطبق في البلدان التي لديها أنظمة تجميع منفصلة للمواد القابلة لإعادة التدوير)

ملاحظة للمستخدمين: التخلص الصحيح من هذا المنتج (التوجيه EC/٦٦/٢٠٠٦) (ينطبق في البلدان التي لديها أنظمة جمع منفصلة)

WWW.CELLY.COM/EXCHANGE/CEHTTPTS://XCHANGE.ESPRINET.COM/COMP/NILOX/RINGTRACKER.PDF

التخلص من المنتج

(ينطبق في البلدان التي لديها أنظمة تجميع منفصلة للمواد القابلة لإعادة التدوير)

ملاحظة للمستخدمين: التخلص الصحيح من هذا المنتج (التوجيه EC/٦٦/٢٠٠٦) (ينطبق في البلدان التي لديها أنظمة جمع منفصلة)

يحتوي هذا المنتج على بطارية قلبية لا ينبغي التخلص منها مع النفايات المنزلية الأخرى. لتجنب الأضرار البيئية أو صحة الإنسان من التخلص غير الخاضع للرقابة من النفايات، يتم تشجيع المستخدم على فصل هذه العناصر عن الأنواع الأخرى من النفايات وإعادة تدويرها بطريقة مسؤولة

لتعزيز إعادة الاستخدام المستدام للموارد المادية. يجب على المستخدمين المحليين الاتصال بواقع التجزئة الذي تم شراء المنتج منه أو بالمكتب المحلي المسؤول عن جميع المعلومات المتعلقة بالتجميع المنفصل وإعادة التدوير لهذا النوع من المواد. يجب على مستخدمي الأعمال الاتصال بمورديهم والتحقق من شروط وأحكام العقد. لا ينبغي خلط هذا المنتج وملحقاته الإلكترونية مع النفايات التجارية الأخرى.

تعلن شركة ESPRINET SPA بموجب هذا أن المنتج يتوافق مع توجيه رقم ٥٢/٢٠١٤ /EU.

النص الكامل لإعلان المطابقة للاتحاد الأوروبي متاح على عنوان الإنترنت التالي:

WWW.CELLY.COM/EXCHANGE/CEHTTPTS://XCHANGE.ESPRINET.COM/COMP/NILOX/RINGTRACKER.PDF

التخلص من المنتج

(ينطبق في البلدان التي لديها أنظمة تجميع منفصلة للمواد القابلة لإعادة التدوير)

ملاحظة للمستخدمين: التخلص الصحيح من هذا المنتج (التوجيه EC/٦٦/٢٠٠٦) (ينطبق في البلدان التي لديها أنظمة جمع منفصلة)

يحتوي هذا المنتج على بطارية قلبية لا ينبغي التخلص منها مع النفايات المنزلية الأخرى. لتجنب الأضرار البيئية أو صحة الإنسان من التخلص غير الخاضع للرقابة من النفايات، يتم تشجيع المستخدم على فصل هذه العناصر عن الأنواع الأخرى من النفايات وإعادة تدويرها بطريقة مسؤولة

لتعزيز إعادة الاستخدام المستدام للموارد المادية. يجب على المستخدمين المحليين الاتصال بواقع التجزئة الذي تم شراء المنتج منه أو بالمكتب المحلي المسؤول عن جميع المعلومات المتعلقة بالتجميع المنفصل وإعادة التدوير لهذا النوع من المواد. يجب على مستخدمي الأعمال الاتصال بمورديهم والتحقق من شروط وأحكام العقد. لا ينبغي خلط هذا المنتج وملحقاته الإلكترونية مع النفايات التجارية الأخرى.

تعلن شركة ESPRINET SPA بموجب هذا أن المنتج يتوافق مع توجيه رقم ٥٢/٢٠١٤ /EU.

النص الكامل لإعلان المطابقة للاتحاد الأوروبي متاح على عنوان الإنترنت التالي:

WWW.CELLY.COM/EXCHANGE/CEHTTPTS://XCHANGE.ESPRINET.COM/COMP/NILOX/RINGTRACKER.PDF

التخلص من المنتج

(ينطبق في البلدان التي لديها أنظمة تجميع منفصلة للمواد القابلة لإعادة التدوير)

ملاحظة للمستخدمين: التخلص الصحيح من هذا المنتج (التوجيه EC/٦٦/٢٠٠٦) (ينطبق في البلدان التي لديها أنظمة جمع منفصلة)

WWW.CELLY.COM/EXCHANGE/CEHTTPTS://XCHANGE.ESPRINET.COM/COMP/NILOX/RINGTRACKER.PDF

التخلص من المنتج

(ينطبق في البلدان التي لديها أنظمة تجميع منفصلة للمواد القابلة لإعادة التدوير)

ملاحظة للمستخدمين: التخلص الصحيح من هذا المنتج (التوجيه EC/٦٦/٢٠٠٦) (ينطبق في البلدان التي لديها أنظمة جمع منفصلة)

يحتوي هذا المنتج على بطارية قلبية لا ينبغي التخلص منها مع النفايات المنزلية الأخرى. لتجنب الأضرار البيئية أو صحة الإنسان من التخلص غير الخاضع للرقابة من النفايات، يتم تشجيع المستخدم على فصل هذه العناصر عن الأنواع الأخرى من النفايات وإعادة تدويرها بطريقة مسؤولة

لتعزيز إعادة الاستخدام المستدام للموارد المادية. يجب على المستخدمين المحليين الاتصال بواقع التجزئة الذي تم شراء المنتج منه أو بالمكتب المحلي المسؤول عن جميع المعلومات المتعلقة بالتجميع المنفصل وإعادة التدوير لهذا النوع من المواد. يجب على مستخدمي الأعمال الاتصال بمورديهم والتحقق من شروط وأحكام العقد. لا ينبغي خلط هذا المنتج وملحقاته الإلكترونية مع النفايات التجارية الأخرى.

تعلن شركة ESPRINET SPA بموجب هذا أن المنتج يتوافق مع توجيه رقم ٥٢/٢٠١٤ /EU.

النص الكامل لإعلان المطابقة للاتحاد الأوروبي متاح على عنوان الإنترنت التالي:

WWW.CELLY.COM/EXCHANGE/CEHTTPTS://XCHANGE.ESPRINET.COM/COMP/NILOX/RINGTRACKER.PDF

التخلص من المنتج

(ينطبق في البلدان التي لديها أنظمة تجميع منفصلة للمواد القابلة لإعادة التدوير)

ملاحظة للمستخدمين: التخلص الصحيح من هذا المنتج (التوجيه EC/٦٦/٢٠٠٦) (ينطبق في البلدان التي لديها أنظمة جمع منفصلة)

يحتوي هذا المنتج على بطارية قلبية لا ينبغي التخلص منها مع النفايات المنزلية الأخرى. لتجنب الأضرار البيئية أو صحة الإنسان من التخلص غير الخاضع للرقابة من النفايات، يتم تشجيع المستخدم على فصل هذه العناصر عن الأنواع الأخرى من النفايات وإعادة تدويرها بطريقة مسؤولة

لتعزيز إعادة الاستخدام المستدام للموارد المادية. يجب على المستخدمين المحليين الاتصال بواقع التجزئة الذي تم شراء المنتج منه أو بالمكتب المحلي المسؤول عن جميع المعلومات المتعلقة بالتجميع المنفصل وإعادة التدوير لهذا النوع من المواد. يجب على مستخدمي الأعمال الاتصال بمورديهم والتحقق من شروط وأحكام العقد. لا ينبغي خلط هذا المنتج وملحقاته الإلكترونية مع النفايات التجارية الأخرى.

تعلن شركة ESPRINET SPA بموجب هذا أن المنتج يتوافق مع توجيه رقم ٥٢/٢٠١٤ /EU.

النص الكامل لإعلان المطابقة للاتحاد الأوروبي متاح على عنوان الإنترنت التالي:

WWW.CELLY.COM/EXCHANGE/CEHTTPTS://XCHANGE.ESPRINET.COM/COMP/NILOX/RINGTRACKER.PDF

التخلص من المنتج

(ينطبق في البلدان التي لديها أنظمة تجميع منفصلة للمواد القابلة لإعادة التدوير)

ملاحظة للمستخدمين: التخلص الصحيح من هذا المنتج (التوجيه EC/٦٦/٢٠٠٦) (ينطبق في البلدان التي لديها أنظمة جمع منفصلة)

WWW.CELLY.COM/EXCHANGE/CEHTTPTS://XCHANGE.ESPRINET.COM/COMP/NILOX/RINGTRACKER.PDF

التخلص من المنتج

(ينطبق في البلدان التي لديها أنظمة تجميع منفصلة للمواد القابلة لإعادة التدوير)

ملاحظة للمستخدمين: التخلص الصحيح من هذا المنتج (التوجيه EC/٦٦/٢٠٠٦) (ينطبق في البلدان التي لديها أنظمة جمع منفصلة)

يحتوي هذا المنتج على بطارية قلبية لا ينبغي التخلص منها مع النفايات المنزلية الأخرى. لتجنب الأضرار البيئية أو صحة الإنسان من التخلص غير الخاضع للرقابة من النفايات، يتم تشجيع المستخدم على فصل هذه العناصر عن الأنواع الأخرى من النفايات وإعادة تدويرها بطريقة مسؤولة

لتعزيز إعادة الاستخدام المستدام للموارد المادية. يجب على المستخدمين المحليين الاتصال بواقع التجزئة الذي تم شراء المنتج منه أو بالمكتب المحلي المسؤول عن جميع المعلومات المتعلقة بالتجميع المنفصل وإعادة التدوير لهذا النوع من المواد. يجب على مستخدمي الأعمال الاتصال بمورديهم والتحقق من شروط وأحكام العقد. لا ينبغي خلط هذا المنتج وملحقاته الإلكترونية مع النفايات التجارية الأخرى.

تعلن شركة ESPRINET SPA بموجب هذا أن المنتج يتوافق مع توجيه رقم ٥٢/٢٠١٤ /EU.

النص الكامل لإعلان المطابقة للاتحاد الأوروبي متاح على عنوان الإنترنت التالي:

WWW.CELLY.COM/EXCHANGE/CEHTTPTS://XCHANGE.ESPRINET.COM/COMP/NILOX/RINGTRACKER.PDF

التخلص من المنتج

(ينطبق في البلدان التي لديها أنظمة تجميع منفصلة للمواد القابلة لإعادة التدوير)

ملاحظة للمستخدمين: التخلص الصحيح من هذا المنتج (التوجيه EC/٦٦/٢٠٠٦) (ينطبق في البلدان التي لديها أنظمة جمع منفصلة)

يحتوي هذا المنتج على بطارية قلبية لا ينبغي التخلص منها مع النفايات المنزلية الأخرى. لتجنب الأضرار البيئية أو صحة الإنسان من التخلص غير الخاضع للرقابة من النفايات، يتم تشجيع المستخدم على فصل هذه العناصر عن الأنواع الأخرى من النفايات وإعادة تدويرها بطريقة مسؤولة

لتعزيز إعادة الاستخدام المستدام للموارد المادية. يجب على المستخدمين المحليين الاتصال بواقع التجزئة الذي تم شراء المنتج منه أو بالمكتب المحلي المسؤول عن جميع المعلومات المتعلقة بالتجميع المنفصل وإعادة التدوير لهذا النوع من المواد. يجب على مستخدمي الأعمال الاتصال بمورديهم والتحقق من شروط وأحكام العقد. لا ينبغي خلط هذا المنتج وملحقاته الإلكترونية مع النفايات التجارية الأخرى.

تعلن شركة ESPRINET SPA بموجب هذا أن المنتج يتوافق مع توجيه رقم ٥٢/٢٠١٤ /EU.

النص الكامل لإعلان المطابقة للاتحاد الأوروبي متاح على عنوان الإنترنت التالي:

WWW.CELLY.COM/EXCHANGE/CEHTTPTS://XCHANGE.ESPRINET.COM/COMP/NILOX/RINGTRACKER.PDF

التخلص من المنتج

(ينطبق في البلدان التي لديها أنظمة تجميع منفصلة للمواد القابلة لإعادة التدوير)

ملاحظة للمستخدمين: التخلص الصحيح من هذا المنتج (التوجيه EC/٦٦/٢٠٠٦) (ينطبق في البلدان التي لديها أنظمة جمع منفصلة)

WWW.CELLY.COM/EXCHANGE/CEHTTPTS://XCHANGE.ESPRINET.COM/COMP/NILOX/RINGTRACKER.PDF

التخلص من المنتج

(ينطبق في البلدان التي لديها أنظمة تجميع منفصلة للمواد القابلة لإعادة التدوير)

Nunca use o produto sem supervisão. Durante a operação, a caixa pode ficar quente. Não cubra o produto durante o uso. Nunca use o produto ao passar de um ambiente frio para um ambiente quente.

Pode ocorrer condensação e, em alguns casos, danificar o produto. Deixe o produto atingir a temperatura ambiente antes de conectá-lo e usá-lo novamente. Pode demorar várias horas. Temperatura de uso: 0–40°C. Não tente modificar, reparar ou desmontar o produto. Risco de explosão! Não use um produto danificado. Pare de usar o produto imediatamente se notar inchaço, vazamento ou outras anormalidades.

Não mergulhe o produto em água ou outros líquidos. Não há peças que possam ser reparadas dentro do produto. Nunca abra/desmonte-o. Mantenha o produto fora do alcance das crianças. Não permita que crianças ou pessoas com deficiência utilizem produtos elétricos sem supervisão. Certifique-se de que as crianças não brinquem com o filme plástico. Eles podem engoli-lo durante a brincadeira e sufocar. Certifique-se de que a bateria dentro do produto esteja intacta e não provoque curto-circuito no produto.

LIGAR
Antes de ligar o aparelho, abra a tampa traseira e retire a aba branca que serve para evitar a ligação acidental do aparelho. O produto emitirá um som e o modo de

emparelhamento será iniciado.
COMBINAÇÃO
Coloque o produto e o dispositivo a uma distância de 1 metro um do outro. Abra o aplicativo “Find my” em seu dispositivo iOS.

Clique em “Adicionar Item” e depois clique em “Outro Item Suportado”, aguarde a pesquisa de itens. Clique no produto “Tag refletor para bicicleta”, digite um nome para o seu produto e selecione um emoji entre os disponíveis. Clique em concordar para confirmar o emparelhamento com seu ID Apple.

CONEXÃO AUTOMÁTICA:
Assim que o NILOX RING FINDER e o seu dispositivo de emparelhamento forem emparelhados, eles permanecerão automaticamente conectados.

O refletor de tags para localização de bicicletas será atualizado sempre que um dispositivo iOS estiver próximo.

FUNÇÃO DE ENCONTRO DO PRODUTO:
Abra o aplicativo “FindMy”, clique na tabela de objetos e selecione o objeto que deseja encontrar. Clique na função “Reproduzir som” e encontre o objeto. Você também pode visualizar a localização do seu dispositivo através do mapa, que mostrará com precisão a localização e a distância em tempo real.

DESLIGAMENTO AUTOMÁTICO
Se a conexão não ocorrer em 10 minutos, o dispositivo será desligado automaticamente.

Ativando “NOTIFICAR QUANDO DEIXADO PARA TRÁS”:
Abra o aplicativo Find My e selecione a guia “Itens” ou abra o aplicativo Find Items no seu Apple Watch. Toque em seu NILOX RING FINDER na lista. Em “Notificações”, ative o botão “Notificar quando for deixado para trás”.

portanto, a possibilidade de reacoplar o produto a outro objeto nos 10 minutos seguintes.

DESLIGAR
Abra a parte traseira do produto e remova facilmente a bateria CR2032, para desligá-lo corretamente.

DESATIVANDO “NOTIFICAR QUANDO ENCONTRADO”
Em “notificações”, ative o botão “Notificar quando encontrado”.

Quando seu NILOX RING FINDER é visto por outro dispositivo de rede Find My. Você receberá uma notificação de sua localização.

Nota: “Notificar quando encontrado” só pode ser ativado quando seu NILOX RING FINDER estiver fora de alcance. Reinicialize seu NILOX RING FINDER de fábrica: Depois de remover com sucesso o NILOX RING FINDER do aplicativo Find My, você precisa desligar/ligar a bateria cinco vezes

Você receberá uma notificação quando deixar seu BIFEFINDERBK para trás e ele não estiver mais ao alcance do seu dispositivo.

ATIVANDO “NOTIFICAR QUANDO ENCONTRADO”

Em “notificações”, ative o botão “Notificar quando encontrado”.

Quando seu NILOX RING FINDER é visto por outro dispositivo de rede Find My. Você receberá uma notificação de sua localização.

Nota: “Notificar quando encontrado” só pode ser ativado quando seu NILOX RING FINDER estiver fora de alcance. Reinicialize seu NILOX RING FINDER de fábrica: Depois de remover com sucesso o NILOX RING FINDER do aplicativo Find My, você precisa desligar/ligar a bateria cinco vezes

para redefini-la novamente. A reinicialização foi bem-sucedida se ouvir um som de inicialização diferente. O NILOX RING FINDER agora está redefinido e pronto para ser emparelhado com um novo ID Apple

Limpeza

Remova a bateria antes de limpar. Se necessário, limpe o produto com pano úmido e deixe secar completamente antes de usar. Use uma escova limpa com cerdas longas e macias para remover a poeira. Não utilize solventes, detergentes corrosivos ou gasosos. Certifique-se de que não entra água ou outros líquidos na caixa.

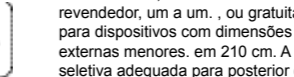
Armazenar
Armazene o produto em local limpo e seco. Mantenha-o longe da luz solar direta.

Distância de conexão: 20m interno, 50m externo
Dimensões: 48.2x63.6x74.5mm

To use the Apple Find My app to locate this item, the latest version of iOS, iPadOS, or macOS is recommended.

Use of the Works with Apple badge means that a product has been designed to work specifically with the technology identified in the badge and has been certified by the product manufacturer to meet Apple Find My network product specifications and requirements. Apple is not responsible for the operation of this device or use of this product or its compliance with safety and regulatory standards. Apple, Apple Find My, Apple Watch, Find My, iPhone, iPad, iPadOS, Mac, macOS and watchOS are trademarks of Apple Inc. iOS is a trademark or registered trademark of Cisco in the U.S. and other countries and

is used under license. The Apple Find My network provides an easy, secure way to locate compatible personal items using the Find My app on your iPhone, iPad, Mac, or the Find Items app on Apple Watch.



Eliminação do produto
(Aplicável em países com sistemas de recolha seletiva de materiais recicláveis)

Os produtos antigos não podem ser eliminados juntamente com o lixo doméstico! Caso o produto já não possa ser utilizado em algum momento, elimine-o de acordo com os regulamentos em vigor no seu país.

O utilizador deve, portanto, entregar gratuitamente o equipamento que chegou ao fim da sua vida útil aos centros municipais competentes para recolha seletiva de resíduos eléctricos e electrónicos, ou devolvê-lo ao revendedor, um a um, ou gratuitamente para dispositivos com dimensões externas menores. em 210 cm. A coleta seletiva adequada para posterior envio dos equipamentos desativados para reciclagem, tratamento e descarte ambientalmente compatível contribui para evitar possíveis efeitos negativos ao meio ambiente e à saúde e promove a reutilização e/ou reciclagem dos materiais de que são feitos os equipamentos. A eliminação ilegal de equipamentos, pilhas e acumuladores por parte do utilizador implica a aplicação das sanções referidas na legislação em vigor.

Este produto está em conformidade com RoHS 2011/56/UE – RoHS 2015/863/EU. O produto possui a marca CE e cumpre as normas de segurança estabelecidas pela União Europeia.

A Esprinet SpA declara que o produto está em conformidade com a Diretiva 2014/53/UE.

O texto integral da declaração de conformidade da UE está disponível no seguinte endereço Internet: <https://xchange.esprinet.com/comp/nilox/ringtracker.pdf>

NOTA PARA OS USUÁRIOS: Descarte correto deste produto (Diretiva 2006/66/CE) (Aplicável em países com sistemas de recolha seletiva) Este produto contém uma bateria alcalina que não deve ser descartada junto com o lixo doméstico. Para evitar danos ambientais ou à saúde humana decorrentes da eliminação descontrolada de resíduos, o utilizador é encorajado a separar estes itens de outros tipos de resíduos e a reciclá-los de forma responsável para promover a reutilização sustentável dos recursos materiais. Os usuários domésticos deverão entrar em contato com o revendedor onde o produto foi adquirido ou com o escritório local responsável para obter todas as informações sobre coleta seletiva e reciclagem deste tipo de material. Os utilizadores empresariais devem contactar o seu fornecedor e verificar os termos e

condições do contrato. Este produto e seus acessórios eletrônicos não devem ser misturados com outros resíduos comerciais.

Nilox é uma marca comercial de propriedade da Esprinet S.p.A. Todas as marcas são marcas registradas de seus respectivos proprietários.

Esprinet S.p.A., via Energy Park 20, 20871 Vimercate (MB) - Itália

Feito na china.
www.nilox.com
para informações e contatos, escreva para: contact@esprinet.com

nilox

PL

Instrukcja obsługi
LOKALIZATOR
Model: RINGTRACKER
REV00 - 04.2024



Przed użyciem produktu przeczytaj niniejszą instrukcję obsługi, a zwłaszcza uwagi dotyczące bezpieczeństwa.

Prosimy zachować instrukcję obsługi do wykorzystania w przyszłości i dołączyć ją do przekazania produktu innej osobie. Esprinet S.p.A. nie ponosi żadnej odpowiedzialności za obrażenia lub szkody wyrządzone osobom lub rzeczom, powstałe w wyniku niewłaściwego użycia produktu.

Uwagi dotyczące bezpieczeństwa

Nie używać produktu, jeśli jest uszkodzony. Nigdy nie dotykaj produktu mokrymi lub wilgotnymi rękami.

Używaj produktu wyłącznie w

pomieszczeniach zamkniętych. Nie używać w wilgotnym środowisku lub podczas deszczu. Nie wkładaj metalowych przedmiotów, takich jak klucze czy spinacze biurowe, do otworów w produkcie. Aby zapobiec nieprawidłowemu działaniu lub uszkodzeniu produktu, należy unikać przypadkowych upadków, nie zganiać, nie przekłwać ani nie wywierać dużego nacisku na produkt.

Trzymać z dala od wilgoci, wody i innych płynów. Jeśli produkt wejdzie w kontakt z wodą, wilgocią lub innymi płynami, nie należy go używać, aby uniknąć porażenia prądem lub uszkodzenia. Nie przechowuj ani nie wystawiaj produktu na działanie źródeł ciepła, bezpośredniego światła słonecznego, grzejników, pieców

lub innych źródeł ciepła, takich jak deska rozdzielcza samochodu w lecie. Nigdy nie używaj produktu bez nadzoru. Podczas pracy obudowa może się nagrzewać. Nie zakrywać produktu podczas użytkowania.

Nigdy nie używaj produktu podczas przenoszenia z zimnego do gorącego otoczenia. Może wystąpić kondensacja, która w niektórych przypadkach może spowodować uszkodzenie produktu.

Przed podłączeniem i ponownym użyciem poczekaj, aż produkt osiągnie temperaturę pokojową. Może to zająć kilka godzin. Temperatura stosowania: 0–40°C.

Nie próbuj modyfikować, naprawiać ani demontować produktu. Ryzyko eksplozji! Nie używaj uszkodzonego produktu.

W przypadku zauważenia obrzęku, wycieku lub innych nieprawidłowości należy natychmiast zaprzestać stosowania produktu.

W żadnym wypadku nie należy używać agresywnych detergentów, alkoholu ani

innych chemicznych roztworów czyszczących, ponieważ mogą one uszkodzić obudowę lub nawet pogorszyć funkcjonalność produktu. Nie zanurzać produktu w wodzie ani innych płynach. Wewnątrz produktu nie znajdują się żadne części nadające się do serwisowania. Nigdy go nie otwieraj/nie demontuj. Produkt należy przechowywać poza zasięgiem dzieci. Nie pozwalaj dzieciom ani osobom niepełnosprawnym na korzystanie z produktów elektrycznych bez nadzoru.

Upewnij się, że dzieci nie bawią się folią. Mogą go połknąć podczas zabawy i udusić się. Upewnij się, że bateria wewnątrz produktu jest nienaruszona i nie powoduje zwarcia produktu.

Upewnij się, że bateria wewnątrz produktu jest nienaruszona i nie powoduje zwarcia produktu.

ZASILANIE WŁĄCZONE

Przed włączeniem urządzenia otwórz tylną pokrywę i usuń białą zakładkę, która służy do zapobiegania przypadkowemu włączeniu urządzenia. Produkt wyda dźwięk i rozpocznie

się tryb parowania. **POŁĄCZENIE** Umieść produkt i urządzenie w odległości nie większej niż 1 metr od siebie.

Otwórz aplikację „Znajdź mój” na swoim urządzeniu iOS. Kliknij „Dodaj element”, a następnie kliknij „Inny obsługiwany element” i poczekaj na wyszukanie elementów

Kliknij produkt „Oznaczone reflektorem do roweru”, wpisz nazwę swojego produktu i wybierz emoji z dostępnych.

Kliknij Zgadzam się, aby potwierdzić parowanie ze swoim Apple ID. po dokonaniu parowania produkt będzie widoczny wśród Twoich obiektów.

POŁĄCZENIE AUTOMATYCZNE:

Po sparowaniu NILOX RING FINDER i urządzenia do parowania urządzenie automatycznie pozostaną połączone. Reflektor znacznika lokalizacji roweru zostanie

zaktualizowany, gdy w pobliżu znajdzie się urządzenie z systemem iOS.

FUNKCJA ZNAJDOWANIA PRODUKTU:

Otwórz aplikację „FindMy”, kliknij tabelę obiektów, a następnie wybierz obiekt, który chcesz znaleźć. Kliknij funkcję „Odtwórz dźwięk” i znajdź obiekt.

Możesz także zobaczyć lokalizację swojego urządzenia za pomocą mapy, która dokładnie pokaże lokalizację i odległość w czasie rzeczywistym.

USUWANIE URZĄDZENIA:

Otwórz aplikację Znajdź mój i kliknij element, który chcesz usunąć. Wybierz opcję usunięcia obiektu i potwierdź operację. Upewnij się, że „Tryb utracony” jest wyłączony

Po rozparowaniu produktu rozlegnie się sygnał odbłaskowy Tag dla roweru. Będzie zatem możliwość ponownego podłączenia produktu do innego obiektu w ciągu kolejnych 10 minut.

ZAMKNIĘCIE

Otwórz tylną część produktu i z łatwością wyjmij baterię CR2032, aby prawidłowo go wyłączyć.

AUTOMATYCZNE WYŁĄCZANIE

Jeśli połączenie nie zostanie nawiązane w ciągu 10 minut, urządzenie automatycznie się wyłączy.

Włączenie opcji „POWIADOMIENIE, KIEDY POZOSTANIESZ”:

Otwórz aplikację Znajdź moje i wybierz kartę „Elementy” lub otwórz aplikację Znajdź elementy na zegarku Apple Watch. Stuknij w swój NILOX RING FINDER na liście.

W sekcji „Powiadomienia” włącz przełącznik „Powiadom, gdy zostaniesz pozostawiony”.

Otrzymasz powiadomienie, gdy zostawisz BIFEFINDERBK i nie będzie on już w zasięgu Twojego urządzenia.

WŁĄCZENIE „POWIADOMIENIA GDY ZNALEZIONO”

W sekcji „powiadomienia” włącz przełącznik „Powiadom o znalezieniu”.

Gdy Twoje NILOX RING FINDER jest widoczne przez inne urządzenie sieciowe kurzu użyj czystej szcztotki z miękkim, długim włosiem. Nie używaj rozpuszczalników, żrących lub gazowych detergentów. Należy uważać, aby do obudowy nie dostała się woda ani inne płyny.

Składowanie

Przechowywać produkt w czystym i suchym miejscu. Trzymaj go z dala od bezpośredniego światła słonecznego.

Wymiana baterii

Gdy bateria jest prawie wyczerpana, urządzenie wysyła powiadomienie do aplikacji. Wymień baterię, zdejmując pokrywę, przestrzegając właściwej polaryzacji i modelu sparowania z nowym Apple ID

Specyfikacja techniczna

Wersja bezprzewodowa: 5.2
Typ baterii: bateria litowa CR2032, 220 mAh/3,0 V (wymienna)


Czas czuwania: 10 miesięcy
Częstotliwość: 2,402 GHz – 2,480 GHz
Maksymalna moc promieniowania: <20 mW
Temperatura pracy: -10° - +45°
Aplikacje: aplikacja Apple Find My

Materiał: PC + ABS Brass
System operacyjny: modele iPhone'a z systemem iOS 14.5 lub nowszym / modele iPada z systemem iPadOS 14.5 lub nowszym

Stopień wodoodporności: IPX7
Odległość połączenia: 20 m wewnątrz, 100 m na zewnątrz
Wymiary: 48.2x63.6x74.5mm

Zresetuj ustawienia fabryczne swojego NILOX RING FINDER:

Po pomyślnym usunięciu NILOX RING FINDER z aplikacji Find My musisz pięciokrotnie wyłączyć/włączyć baterię, aby ją ponownie zresetować. Resetowanie zakończyło się pomyślnie, jeśli słyhać inny dźwięk włączania. NILOX RING FINDER jest teraz zresetowany i gotowy do sparowania z nowym Apple ID



Utylizacja produktu
(Dotyczy krajów posiadających systemy oddzielnej zbiórki materiałów nadających się do recyklingu)

Starych produktów nie wolno wyrzucać do śmieci domowych! Jeżeli w pewnym momencie produkt nie będzie już nadawał się do użytku, należy go zutylizować zgodnie z przepisami obowiązującymi w Twoim kraju. Użytkownik ma zatem obowiązek bezpłatnie oddać zużyty sprzęt do odpowiednich gminnych ośrodków selektywnej zbiórki odpadów elektrycznych i elektronicznych lub zwrócić go pojedynczo do sprzedawcy, lub bezpłatnie dla urządzeń o mniejszych wymiarach zewnętrznych, na 210cm.

Odpowiednia selektywna zbiórka w celu

Czyszczenie

Przed czyszczeniem wyjmij akumulator. W razie potrzeby produkt należy oczyścić wilgotną szmatką i pozostawić do całkowitego wyschnięcia przed użyciem.

Do usunięcia kurzu użyj czystej szcztotki z miękkim, długim włosiem. Nie używaj rozpuszczalników, żrących lub gazowych detergentów. Należy uważać, aby do obudowy nie dostała się woda ani inne płyny.

Składowanie

Przechowywać produkt w czystym i suchym miejscu. Trzymaj go z dala od bezpośredniego światła słonecznego.

Wymiana baterii

Gdy bateria jest prawie wyczerpana, urządzenie wysyła powiadomienie do aplikacji. Wymień baterię, zdejmując pokrywę, przestrzegając właściwej polaryzacji i modelu sparowania z nowym Apple ID

Utylizacja produktu

(Dotyczy krajów posiadających systemy oddzielnej zbiórki materiałów nadających się do recyklingu)

Starych produktów nie wolno wyrzucać do śmieci domowych! Jeżeli w pewnym momencie produkt nie będzie już nadawał się do użytku, należy go zutylizować zgodnie z przepisami obowiązującymi w Twoim kraju. Użytkownik ma zatem obowiązek bezpłatnie oddać zużyty sprzęt do odpowiednich gminnych ośrodków selektywnej zbiórki odpadów elektrycznych i elektronicznych lub zwrócić go pojedynczo do sprzedawcy, lub bezpłatnie dla urządzeń o mniejszych wymiarach zewnętrznych, na 210cm.

Odpowiednia selektywna zbiórka w celu

Utylizacja produktu

(Dotyczy krajów posiadających systemy oddzielnej zbiórki materiałów nadających się do recyklingu)

Utylizacja produktu

(Dotyczy krajów posiadających systemy oddzielnej zbiórki materiałów nadających się do recyklingu)

Starych produktów nie wolno wyrzucać do śmieci domowych! Jeżeli w pewnym momencie produkt nie będzie już nadawał się do użytku, należy go zutylizować zgodnie z przepisami obowiązującymi w Twoim kraju. Użytkownik ma zatem obowiązek bezpłatnie oddać zużyty sprzęt do odpowiednich gminnych ośrodków selektywnej zbiórki odpadów elektrycznych i elektronicznych lub zwrócić go pojedynczo do sprzedawcy, lub bezpłatnie dla urządzeń o mniejszych wymiarach zewnętrznych, na 210cm.

Odpowiednia selektywna zbiórka w celu

Utylizacja produktu

(Dotyczy krajów posiadających systemy oddzielnej zbiórki materiałów nadających się do recyklingu)

aby promować zrównoważone ponowne wykorzystanie zasobów materialnych. Użytkownicy domowi powinni skontaktować się ze sprzedawcą, u którego produkt został zakupiony, lub z lokalnym biurem odpowiedzialnym za wszelkie informacje na temat selektywnej zbiórki i recyklingu tego typu materiałów. Użytkownicy biznesowi powinni skontaktować się ze swoim dostawcą i sprawdzić warunki umowy. Tego produktu i jego akcesoriów elektronicznych nie należy mieszać z innymi odpadami komercyjnymi.

Nilox jest znakiem towarowym należącym do Esprinet S.p.A.

Wszystkie marki są zastrzeżonymi znakami towarowymi ich właścicieli.

Esprinet S.p.A. przez Energy Park 20, 20871 Vimercate (MB) - Włochy Wyprodukowano w Chinach.

www.nilox.com
Aby uzyskać informacje i kontakty, napisz na adres: contact@esprinet.com

Niniejszym Esprinet SpA oświadcza, że produkt jest zgodny z Dyrektywą 2014/53/UE. Pełny tekst deklaracji zgodności UE dostępny jest pod następującym adresem internetowym: <https://xchange.esprinet.com/comp/nilox/ringtracker.pdf>

UWAGA DLA UŻYTKOWNIKÓW: Prawidłowa utylizacja tego produktu (Dyrektywa 2006/66/WE) (Zastosowanie w krajach posiadających systemy selektywnej zbiórki)

Ten produkt zawiera baterię alkaliczną, której nie należy wyrzucać razem z innymi odpadami domowymi. Aby uniknąć szkód dla środowiska lub zdrowia ludzkiego w wyniku niekontrolowanej utylizacji odpadów, zachęca się użytkownika do oddzielania tych przedmiotów od innych rodzajów odpadów i odpowiedzialnego ich recyklingu,

nilox

FI

Käyttöopas
LOKALISOINTI
Malli: RINGTRACKER
REV00 - 04.2024



Lue tämä käyttöohje ja erityisesti turvallisuusohjeet ennen tuotteen käyttöä.

Säilytä käyttöohje myöhempää tarvetta varten ja liitä se mukaan, kun luovutat tuotteen toiselle. Esprinet S.p.A. ei ole millään tavalla vastuussa henkilöille tai esineille aiheutuneista vammoista tai vahingoista, jotka johtuvat tuotteen väärästä käytöstä.

Turvaohjeet

Älä käytä tuotetta, jos se on vaurioitunut. Älä koskaan kosketa tuotetta märillä tai kosteilla käsillä. Käytä tuotetta vain sisätiloissa. Älä käytä kosteissa olosuhteissa tai sateessa.

Kotelo voi kuumentua käytön aikana. Älä peitä tuotetta käytön aikana. Älä koskaan käytä tuotetta siirtäessäsi kylmästä kuumaan ympäristöön. Kondensoitumista voi esiintyä ja joissakin tapauksissa tuote voi vaurioitua. Anna tuotteen lämmetä huoneenlämpöiseksi, ennen kuin kytket sen pistorasiaan ja käytät sitä uudelleen. Se voi kestää useita tunteja. Käyttölämpötila: 0-40°C.

Älä yritä muokata, korjata tai purkaa tuotetta. Räjähdyksivaara! Älä käytä vahingoittunutta tuotetta. Lopeta tuotteen käyttö välittömästi, jos huomaat turvotusta, vuotoa tai muita poikkeavuuksia. Älä missään tapauksessa käytä aggressiivisia pesuaineita, alkoholia tai muita kemiallisia puhdistusaineita, koska ne voivat vahingoittaa koteloita tai jopa vaarantaa tuotteen toimivuuden. Älä upota tuotetta veteen tai muihin nesteisiin.

Tuotteen sisällä ei ole huollettavia osia. Älä koskaan avaa/pura sitä. Pidä tuote poissa lasten ulottuvilta. Älä anna lasten tai vammaisten käyttää sähkölaitteita ilman valvontaa. Varmista, etteivät lapset leiki muovikelmulla. He voivat niellä sen leikin aikana ja tukehtua.

Varmista, että tuotteen sisällä oleva akku on ehjä eikä aiheuta oikosulkua tuotteeseen.

VIRTA PÄÄLLE

Ennen kuin käynnistät laitteen, avaa takakansi ja poista valkoinen kieleke, joka estää laitteen tahattoman käynnistymisen. Pyörän sijainnin tunnisteheijastin päivittyy aina, kun iOS-laite on lähellä.

YHDISTELMÄ

Sijoita tuote ja laite 1 metrin päähän toisistaan. Avaa "Find my" -sovellus iOS-laitteellasi.

Napsauta "Lisää tuote" ja napsauta sitten "Muu tuettu kohde", odota etsimistä Napsauta tuotetta "Tag heijastin pyörälle", kirjoita tuotteellesi nimi ja valitse emoji saatavilla olevista.

Napsauta Hyväksyn vahvistaaksesi pariliitoksen muodostaminen Apple ID:si kanssa. Kun pariliitos on tehty, tuote näkyy esineidesi joukossa.

AUTOMAATTINEN KYTKENTÄ:

Kun NILOX RING FINDER ja laitepari on muodostettu, ne pysyvät automaattisesti yhteydessä. Pyörän sijainnin tunnisteheijastin päivittyy aina, kun iOS-laite on lähellä.

SAMMUTTAA

Avaa tuotteen takaosa ja irrota helposti paristo CR2032, jotta se sammuu oikein.

AUTOMAATTINEN SAMMUTTAMINEN

-toimintoa ja etsi kohde. Voit myös tarkastella laitteesi sijaintia kartasta, joka näyttää sijainnin ja etäisyyden tarkasti reaaliajassa.

LAITTEEN POISTAMINEN:

Avaa Find My -sovellus ja napsauta kohdetta, jonka haluat poistaa. Valitse Poista objekti ja vahvista toiminto. Varmista, että "Lost Mode" on poistettu käytöstä Kun tuotteen pariliitos on katkaistu, pyörän heijastinmerkkiäni kuuluu. Sen vuoksi on mahdollista, että tuote voidaan kytkeä uudelleen toiseen kohteeseen seuraavan 10 minuutin aikana.

Jos yhteyttä ei synny 10 minuutin kuluessa, laite sammuu automaattisesti. **Ota käyttöön "ILMOITTA, KUN JÄÄTTÄÄ TAKAAN":** Avaa Find My -sovellus ja valitse "Kohteet"-välilehti tai avaa Find Items -sovellus Apple Watchissa. Napsauta NILOX RING FINDER:ta luettelosta. Ota "Ilmoitukset" -kohdassa käyttöön "Ilmoita, kun se jää taakse" -kytkin. Saat ilmoituksen, kun jätät BIFFINDERBK:n taakse ja se ei ole enää laitteesi kantaman sisällä.

OTTA KÄYTTÖÖN "ILMOITA, KUN LÖYDETÄÄN"

Ota "Ilmoitukset" -kohdassa käyttöön "Ilmoita, kun löydetään" -kytkin. Kun toinen Find My -verkkolaite näkee NILOX RING FINDER-laitteen. Saat ilmoituksen sen sijainnista. Huomautus: "Ilmoita kun löytyy" voidaan

aktivoida vain, kun NILOX RING FINDER on kantaman ulkopuolella. **Varastointi** Säilytä tuotetta puhtaassa, kuivassa paikassa. Pidä se poissa suorasta auringonvalosta. **Akun vaihto** Kun akku on melkein tyhjä, laite lähettää ilmoituksen sovellukselle. Vaihda paristo irrottamalla kansi noudattaen oikeaa napaisuutta ja CR2032-mallia. **Tekniset tiedot** Langaton versio: 5.2 Akun tyyppi: CR2032 litiumakku, 220mAh/3.0V (vaihdettava) Valmiusaika: 10 kuukautta Taajuus: 2,402 GHz – 2,480 GHz Suurin säteilyteho: <20mW Käyttölämpötila: -10° - +45° Sovellukset: Apple Find My app Materiaali: PC + ABS Brass

To use the Apple Find My app to locate this item, the latest version of iOS, iPadOS, or macOS is recommended. Use of the Works with Apple badge means that a product has been designed to work specifically with the technology identified in the badge and has been certified by the product manufacturer to meet Apple Find My network product specifications and requirements. Apple is not responsible for the operation of this device or use of this product or its compliance with safety and regulatory standards. Apple, Apple Find My, Apple Watch, Find

My, iPhone, iPad, iPadOS, Mac, macOS and watchOS are trademarks of Apple Inc. iOS is a trademark or registered trademark of Cisco in the U.S. and other countries and is used under license. The Apple Find My network provides an easy, secure way to locate compatible personal items using the Find My app on your iPhone, iPad, Mac, or the Find Items app on Apple Watch.

Puhdistus Irrota akku ennen puhdistamista. Puhdista tuote tarvittaessa kostealla liinalla ja anna sen kuivua kokonaan ennen käyttöä. Käytä puhdasta harjaa, jossa on pehmeät, pitkät harjakset pölyn poistamiseen. Älä käytä liuottimia, syövyttäviä tai kaasumaisia pesuaineita. Varmista, ettei koteloon pääse vettä tai muita nesteitä.

Käyttöjärjestelmä: iPhone-mallit, joissa on iOS 14.5 tai uudempi / iPad-mallit, joissa on iPadOS 14.5 tai uudempi Vedenpitävyysluokitus: IPX7 Kytkentäetäisyys: 20m sisäinen, 50m ulkoinen Mitat: 48.2x63.6x74.5mm

To use the Apple Find My app to locate this item, the latest version of iOS, iPadOS, or macOS is recommended. Use of the Works with Apple badge means that a product has been designed to work specifically with the technology identified in the badge and has been certified by the product manufacturer to meet Apple Find My network product specifications and requirements. Apple is not responsible for the operation of this device or use of this product or its compliance with safety and regulatory standards. Apple, Apple Find My, Apple Watch, Find

Tuotteen hävittäminen (Koskee maissa, joissa kierrätettävien materiaalien erilliset keräysjärjestelmät)

Vanhoja tuotteita ei saa hävittää

talousjätteiden mukana! Jos tuotetta ei voida enää käyttää jossain vaiheessa, hävitä se maassasi voimassa olevien määräysten mukaisesti. Käyttäjän on siksi toimitettava käyttökänsä mukana oleva laite maksutta asianmukaisesti kunnallisiin sähkö- ja elektroniikkajätteen keräyspisteisiin tai palautettava se jälleenmyyjälle yksitellen. , tai maksutta laitteille, joiden ulkomitat ovat pienemmät. 210 cm kohdalla. Riittävä erillinen keräys käytöstä poistettujen laitteiden myöhempää lähettämistä varten kierrätystä, käsittelyä ja ympäristöystävällistä hävittämistä varten auttaa välttämään mahdollisia haitallisia ympäristö- ja terveysvaikutuksia ja edistää laitteesta valmistettujen materiaalien uudelleenkäyttöä ja/tai kierrätystä. Laitteiden, paristojen ja akkujen laiton hävittäminen käyttäjän toimesta edellyttää voimassa olevan lainsäädännön mukaisten seuraamusten soveltamista.

Näin varmistetaan, että vanhat tuotteet kierrätetään ammattimaisesti ja estetään haitalliset seuraukset ympäristölle. Tästä syystä sähkölaitteet on merkitty tässä näkyvällä symbolilla.

Tämä tuote on RoHS 2011/56/EU – RoHS 2015/863/EU mukainen. Tuotteessa on CE-merkki ja se täyttää Euroopan unionin asettamat turvallisuusstandardit.

Esprinet SpA vakuuttaa täten, että tuote on direktiivin 2014/53/EU mukainen. EU-vaatimustenmukaisuusvakuutuksen koko teksti on saatavilla seuraavasta Internet-osoitteesta: <https://xchange.esprinet.com/comp/nilox/ringtracker.pdf>

(Direktiivi 2006/66/EY) (Sovellettava maissa, joissa on erilliset keräysjärjestelmät) Tämä tuote sisältää alkalipariston, jota ei saa hävittää muun kotitalousjätteen mukana. Valvottoman jätteiden hävittämisen aiheuttamien ympäristö- tai ihmisten terveydellisten vahinkojen välttämiseksi käyttäjää kehoitetaan erottamaan nämä esineet muista jätteistä ja kierrättämään ne vastuullisesti materiaaliresurssien kestävästi uudelleenkäytön edistämiseksi. Kotimaisten käyttäjien tulee ottaa yhteyttä jälleenmyyjään, josta tuote on ostettu, tai paikalliseen toimistoon, joka vastaa kaikista tämän tyyppisten materiaalien erilliskeräystä ja kierrätystä koskevista tiedoista. Yrityskäyttäjien tulee ottaa yhteyttä toimittajaansa ja tarkistaa sopimusehdot. Tätä tuotetta ja sen elektronisia lisävarusteita ei saa sekoittaa

muun kaupallisen jätteen sekaan. **Nilox on tavaramerkki, jonka omistaa Esprinet S.p.A.** **Kaikki merkit ovat omistajiensa rekisteröityjä tavaramerkkejä.** Esprinet S.p.A., Energy Park 20: n kautta, 20871 Vimercate (MB) - Italia Valmistettu Kiinassa.

www.nilox.com lisätietoja ja yhteystietoja varten kirjoita osoitteeseen contact@esprinet.com

www.nilox.com lisätietoja ja yhteystietoja varten kirjoita osoitteeseen contact@esprinet.com

www.nilox.com lisätietoja ja yhteystietoja varten kirjoita osoitteeseen contact@esprinet.com

www.nilox.com lisätietoja ja yhteystietoja varten kirjoita osoitteeseen contact@esprinet.com

nilox

SE

Bruksanvisning
LOKALISERARE
Modell: RINGTRACKER
REV00 - 04.2024

Under drift kan höljet bli varmt. Täck inte över produkten under användning. Använd aldrig produkten när du flyttar från en kall till en varm miljö. Kondens kan uppstå och i vissa fall skada produkten. Låt produkten nå rumstemperatur innan du ansluter den och använder den igen. Det kan ta flera timmar.

Användningstemperatur: 0–40°C. Försök inte att modifiera, reparera eller demontera produkten. Risk för explosion! Använd inte en skadad produkt. Sluta använda produkten omedelbart om du märker svullnad, läckage eller andra avvikelser. Använd inte under några omständigheter aggressiva rengöringsmedel, alkohol eller andra kemiska rengöringslösningar eftersom de kan skada höljet eller till och med äventyra produktens funktionalitet. Sänk inte ned produkten i vatten eller andra vätskor. Använd aldrig produkten utan övervakning.

Det finns inga servicebara delar inuti produkten. Öppna/plocka aldrig isär den. Förvara produkten utom räckhåll för barn. Låt inte barn eller personer med funktionshinder använda elektriska produkter utan uppsikt. Se till att barn inte leker med plastfolien. De kan svälja den under lek och kvävas.

Se till att batteriet inuti produkten är intakt och inte kortsluter produkten.

STRÖM PÅ

Innan du slår på enheten, öppna bakstycket och ta bort den vita fliken som tjänar till att förhindra att enheten slås på av misstag. Produkten kommer att avge ett ljud, ihopkopplingsläget startas.

KOMBINATION

Placera produkten och enheten inom 1 meter från varandra. Öppna appen "Hitta min" på din iOS-enhet.

Klicka på "Lägg till objekt" och klicka sedan på "Andra som stöds", vänta på att du söker efter objekt. Klicka på produkten "Tag reflektor för cykel", skriv ett namn för din produkt och välj en emoji från de tillgängliga. Klicka på godkänn för att bekräfta ihopkopplingen med ditt Apple-ID.

RADERING AV ENHET:

Öppna appen Hitta min och klicka på objektet du vill ta bort. Välj ta bort objekt och bekräfta åtgärden. Se till att "Lost Mode" är inaktiverat. När produkten är operad kommer Tag-reflektorn för cykel att ljuda. Det kommer därför att finnas möjlighet att återkoppla produkten till ett annat objekt inom de följande 10 minuterna.

STÄNGA AV

Öppna baksidan av produkten och ta enkelt bort batteriet CR2032, för att stänga av det korrekt.

AUTOMATISK AVSTÄNGNING

ljud" och hitta objektet. Du kan också se platsen för din enhet via kartan, som exakt visar platsen och avståndet i realtid.

Om anslutningen inte sker inom 10 minuter stängs enheten av automatiskt.

Aktivera "MEDDELANDE NÄR LÄNST BAKOM": Öppna Find My-appen och välj fliken "Items" eller öppna Find Items-appen på din Apple Watch. Tryck på din NILOX RING FINDER från listan. Under "Meddelanden" aktivera växeln "Meddela när lämnas bakom". Du kommer att få ett meddelande när du lämnar din BIFEFINDERBK bakom dig och den inte längre är inom räckhåll för din enhet.

AKTIVERA "MEDDELA NÄR HITTAS"

Under "aviseringar", aktivera växeln "Meddela när hittas". När din NILOX RING FINDER ses av en annan Hitta min nätverksenhet. Du kommer att få ett meddelande om dess plats.

Obs: "Meddela när hittat" kan endast aktiveras när din NILOX RING FINDER är utanför räckvidd.

Fabriksåterställ din NILOX RING FINDER:

Förvara produkten på en ren, torr plats. Håll den borta från direkt solljus. När batteriet nästan är tomt skickar enheten ett meddelande till applikationen. Byt ut batteriet genom att ta bort locket, respektera korrekt polaritet och CR2032-modellen. To use the Apple Find My app to locate this item, the latest version of iOS, iPadOS, or macOS is recommended. Use of the Works with Apple badge means that a product has been designed to work specifically with the technology identified in the badge and has been certified by the product manufacturer to meet Apple Find My network product specifications and requirements. Apple is not responsible for the operation of this device or use of this product or its compliance with safety and

Rengöring

Ta bort batteriet innan rengöring. Vid behov, rengör produkten med en fuktig trasa och låt den torka helt före användning. Använd en ren borste med mjuka, långa borst för att ta bort damm. Använd inte lösningsmedel, frätande eller gasformiga rengöringsmedel.

Se till att inget vatten eller andra vätskor kommer in i huset.

Lagring

Förvara produkten på en ren, torr plats. Håll den borta från direkt solljus.

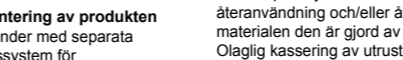

Batteribyte

När batteriet nästan är tomt skickar enheten ett meddelande till applikationen. Byt ut batteriet genom att ta bort locket, respektera korrekt polaritet och CR2032-modellen.

Tekniska specifikationer

Trådlös version: 5.2
Batterityp: CR2032 litiumbatteri, 220mAh/3.0V (utbytbar)
Standbytid: 10 månader
Frekvens: 2,402 GHz – 2,480 GHz
Maximal utstrålad effekt: <20mW
Drifttemperatur: -10° - +45°

Appar: Apple Hitta min app
Material: PC + ABS Brass
Operativsystem: iPhone-modeller med iOS 14.5 eller senare / iPad-modeller med iPadOS 14.5 eller senare
Vattentät klass: IPX7
Anslutningsavstånd: 20m internt, 50m externt
Mått: 48.2x63.6x74.5mm
To use the Apple Find My app to locate this item, the latest version of iOS, iPadOS, or macOS is recommended. Use of the Works with Apple badge means that a product has been designed to work specifically with the technology identified in the badge and has been certified by the product manufacturer to meet Apple Find My network product specifications and requirements. Apple is not responsible for the operation of this device or use of this product or its compliance with safety and



insamlingsystem för

regulatory standards. Apple, Apple Find My, Apple Watch, Find My, iPhone, iPad, iPadOS, Mac, macOS and watchOS are trademarks of Apple Inc. iOS is a trademark or registered trademark of Cisco in the U.S. and other countries and is used under license. The Apple Find My network provides an easy, secure way to locate compatible personal items using the Find My app on your iPhone, iPad, Mac, or the Find Items app on Apple Watch.

återvinningsbart material) Gamla produkter får inte slängas i hushållsavfallet! Om produkten vid någon tidpunkt inte längre kan användas, kassera den i enlighet med gällande bestämmelser i ditt land. Användaren måste därför lämna utrustningen som har nått slutet av sin livslängd gratis till lämpliga kommunala centra för separat insamling av elektriskt och elektroniskt avfall, eller lämna tillbaka den till återförsäljaren, en i taget. , eller gratis för enheter med mindre yttermått vid 210 cm. Adekvat separat insamling för efterföljande sändning av den avvecklade utrustningen för återvinning, behandling och miljöanpassad avfallshantering bidrar till att undvika eventuella negativa effekter på miljö och hälsa och främjar återanvändning och/eller återvinning av materialen den är gjord av utrustningen. Olaglig kassering av utrustning, batterier och ackumulatörer av användaren medför

tillämpning av de sanktioner som avses i gällande lagstiftning. Detta säkerställer att gamla produkter återvinns på ett professionellt sätt och utesluter negativa konsekvenser för miljön. Av denna anledning är elektrisk utrustning märkt med symbolen som visas här.

CE Denna produkt uppfyller RoHS 2011/56/EU – RoHS 2015/863/EU. Produkten är CE-märkt och uppfyller de säkerhetsstandarder som fastställts av Europeiska Unionen. Esprinet SpA intygar härmed att produkten överensstämmer med direktiv 2014/53/EU. Den fullständiga texten till EU-försäkran om överensstämmelse finns tillgänglig på följande internetadress: <https://xchange.esprinet.com/comp/nilox/ringtracker.pdf> OBS FÖR ANVÄNDARE: Korrekt kassering av denna produkt (Direktiv 2006/66/EG) (Gäller i länder med separata insamlingsssystem) Denna produkt innehåller ett alkaliskt batteri som inte ska slängas med annat hushållsavfall. För att undvika miljöskador eller människors hälsa från okontrollerad avfallshantering, uppmanas användaren att separera dessa föremål från andra typer av avfall och återvinna dem på ett ansvarsfullt sätt för att främja hållbar återanvändning av materialresurser. Hushållsanvändare bör kontakta återförsäljaren där produkten köptes eller det lokala kontor som ansvarar för all information om separat insamling och återvinning för denna typ av material. Affärsanvändare bör kontakta sin leverantör och kontrollera villkoren i avtalet. Denna produkt och dess elektroniska tillbehör får inte blandas med annat kommersiellt avfall. **Nilox är ett varumärke som ägs av Esprinet S.p.A.** **Alla varumärken är registrerade**

varumärken som tillhör respektive ägare. Esprinet S.p.A., via Energy Park 20, 20871 Vimercate (MB) - Italien Tillverkad i Kina

www.nilox.com för info och kontakter, skriv till: contact@esprinet.com

nilox

RS

Упутства за употребу
ЛОЦАЛИЗЕР
Модел: БИКЕФИНДЕР
REV00 - 04.2024

сунчевој светлости, радијаторима, пећима или другим изворима топлоте као што је контролна табла аутомобила лети. Никада не користите производ без надзора. Током рада, кућиште се може загрејати. Не покривајте производ током употребе. Никада не користите производ када прелазите из хладног у топло окружење. Може доћи до кондензације и, у неким случајевима, оштећења производа.

Не потапајте производ у воду или друге течности. Унутар производа нема делова који се могу сервисирати. Никада га не отварајте/растављајте. Држите производ ван домашаја деце. Не дозволите деци или особама са инвалидитетом да користе електричне производе без надзора. Уверите се да се деца не играју пластичном фолијом. Могу да га прогутају током игре и да се угуше. Уверите се да је батерија унутар производа нетакнута и да не ствара кратки спој на производу.

Не користите производ ван домашаја деце. Не дозволите деци или особама са инвалидитетом да користе електричне производе без надзора. Уверите се да се деца не играју пластичном фолијом. Могу да га прогутају током игре и да се угуше. Уверите се да је батерија унутар производа нетакнута и да не ствара кратки спој на производу.

који служи да спречи случајно укључивање уређаја. Производ ће се огласити, режим упаривања ће се покренути.

КОМБИНАЦИЈА

Поставите производ и уређај на удаљености од 1 метар један од другог. Отворите апликацију „Пронађи моју“ на свом иОС уређају.

Кликните на „Додај ставку“, а затим на „Друга подржана ставка“, сачекајте да претражујете ставку. Кликните на производ „Таг рефлектор за бицикл“, откуцајте име за свој производ и изаберите емоји од доступних. Кликните на сагласни да потврдите упаривање са вашим Аппле ИД-ом, када се упаривање изврши, производ ће бити видљив међу вашим објектима.

АУТОМАТСКО ПОВЕЗИВАЊЕ: Када се БИКЕФИНДЕРБК и ваш уређај за упаривање упаре, они ће аутоматски

остати повезани. Таг рефлектор за локацију бицикла ће се ажурирати кад год је иОС уређај у близини.

ФУНКЦИЈА ПРОНАЛАЗЕЊА ПРОИЗВОДА:

Отворите апликацију „ФиндМи“, кликните на табелу са својим објектима, а затим изаберите објекат који желите да пронађете. Кликните на функцију „Пусти звук“ и пронађите објекат. Такође можете да видите локацију свог уређаја преко мапе, која ће прецизно приказати локацију и удаљеност у реалном времену.

БРИСАЊЕ УРЕЂАЈА:

Отворите апликацију Финд Ми и кликните на ставку коју желите да уклоните. Изаберите Уклони објекат и потврдите операцију. Уверите се да је „Изгубљени

режим“ онемогућен. Када се производ не упари, огласиће се Таг рефлектор за бицикл. Стога ће постојати могућност поновног спајања производа на други објекат у наредних 10 минута.

ИСКЉУЧИТИ

Отворите задњу страну производа и лако уклоните батерију ЦР2032 да бисте је исправно искључили.

АУТОМАТСКО ИСКЉУЧИВАЊЕ

Ако се веза не успостави у року од 10 минута, уређај ће се аутоматски искључити.

Омогућавање „ОБАВЕШТАЈ КАДА СЕ ОСТАВЉА“:

Отворите апликацију Финд Ми и изаберите картицу „Ставке“ или отворите апликацију Финд Итемс на свом Аппле Ватч-у.

Додирните свој БИКЕФИНДЕРБК са листе. У одељку „Обавештења“ омогућите прекидач „Обавести када останете иза“. Добићете обавештење када оставите свој БИФЕФИНДЕРБК и он више није у домету вашег уређаја.

Омогућавање „ОБАВЕШТАЈ КАДА СЕ ПРОНАЂЕ“

У одељку „Обавештења“ омогућите прекидач „Обавести када се пронађе“. Када ваш БИКФЕИНДЕРБК види други мрежни уређај Финд Ми. Добићете обавештење о његовој локацији. Напомена: „Обавести када се пронађе“ може да се активира само када је ваш БИКЕФИНДЕРБК ван домета. Фабрички ресетујте свој БИКЕФИНДЕРБК: Након успешног уклањања БИКЕФИНДЕРБК-а из Финд Ми апликације, потребно је пет пута да искључите/укључите батерију да бисте је

Омогућавање „ОБАВЕШТАЈ КАДА СЕ ОСТАВЉА“:

Отворите апликацију Финд Ми и изаберите картицу „Ставке“ или отворите апликацију Финд Итемс на свом Аппле Ватч-у.

поново ресетовали. Ресетовање је успешно ако чујете другачији звук при укључивању. БИКЕФИНДЕРБК је сада ресетован и спреман за упаривање са новим Аппле ИД-ом

Чишћење

Уклоните батерију пре чишћења. Ако је потребно, очистите производ влажном крпом и оставите да се потпуно осуши пре употребе. Користите чисту четку са меким, дугим длакама да уклоните прашину. Немојте користити раствараче, корозивне или гасовите детерџенте. Уверите се да вода или друге течности не уђу у кућиште. Складиште Чувајте производ на чистом и сувом месту. Држите га даље од директне сунчеве светлости.

Замена батерије

Када је батерија скоро празна, уређај шаље обавештење апликацији. Замените батерију тако што ћете уклонити поклопац, поштујући исправан поларитет и модел ЦР2032.

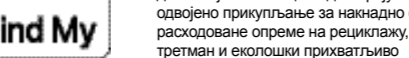
Техничке спецификације

Бежична верзија: 5.2
Тип батерије: ЦР2032 литијумска батерија, 230mAh/3.0V (заменљива)
Време приправности: 10 месеци
Фреквенција: 2,402 ГХз – 2,480 ГХз
Максимална снага зрачења: <20mW
Радна температура: -10° - +45°
Апликације: Аппле Финд Ми апп
Материјал: ПЦ + АБС
Оперативни систем: иПхоне модели са иОС 14.5 или новијим / иПад модели са иПадОС 14.5 или новијим
Оцена водоотпорности: ИПКС7
Удаљеност везе: 20m унутрашња, 100m спољашња

Омогућавање „ОБАВЕШТАЈ КАДА СЕ ОСТАВЉА“:

Отворите апликацију Финд Ми и изаберите картицу „Ставке“ или отворите апликацију Финд Итемс на свом Аппле Ватч-у.

Димензије: 48.2x63.6x74.5mm
То use the Apple Find My app to locate this item, the latest version of iOS, iPadOS, or macOS is recommended.
Use of the Works with Apple badge means that a product has been designed to work specifically with the technology identified in the badge and has been certified by the product manufacturer to meet Apple Find My network product specifications and requirements. Apple is not responsible for the operation of this device or use of this product or its compliance with safety and regulatory standards.
Apple, Apple Find My, Apple Watch, Find My, iPhone, iPad, iPadOS, Mac, macOS and watchOS are trademarks of Apple Inc. iOS is a trademark or registered trademark of Cisco in the U.S. and other countries and is used under license.
The Apple Find My network provides an easy,



Одлагање производа

(Применљиво у земљама са посебним системима сакупљања материјала који се могу рециклирати) Стари производи се не смеју одлагати у кућни отпад! Ако производ више није у могућности да се користи у неком тренутку, одложите га у складу са прописима који су на снази у вашој земљи. Корисник је, дакле, дужан да опрему која је истекла свог животног века бесплатно преда одговарајућим општинским центрима за одвојено сакупљање електричног и електронског отпада или да је врати продавцу, појединачно. , или бесплатно за уређаје мањих спољашњих димензија. на 210 cm. Одговарајуће одвојено прикупљање за накнадно слање расходоване опреме на рециклажу, третман и еколошки прихватљиво одлагање доприноси избегавању могућих негативних утицаја на животну средину и здравље и промовише поновну употребу и/или рециклажу материјала од којих је направљена опрема. Незаконито одлагање опреме, батерија и акумулатора од стране корисника повлачи за собом примену санкција из важећег законодавства. Ово осигурава да се стари производи рециклирају на професионалан начин и искључују негативне последице по животну средину. Из тог разлога,

електрична опрема је означена овде приказаним симболом.

Овај производ је усклађен са PoXC 2011/56/EU – PoXC 2015/863/EU. Производ носи ознаку ЦЕ и усклађен је са сигурносним стандардима које је успоставила Европска унија.

Еспринет СпА овим изјављује да је производ усклађен са Директивом 2014/53/EU.

Комплетан текст ЕУ декларације о усаглашености доступан је на следећој интернет адреси: <https://xchange.esprinet.com/comp/nilox/ringtracker.pdf>

НАПОМЕНА ЗА КОРИСНИКЕ: Правилно одлагање овог производа (Директива 2006/66/ЕЦ) (примењиво

у земљама са посебним системима сакупљања)

Овај производ садржи алкалну батерију коју не треба одлагати са другим кућним отпадом. Да би се избегла штета по животну средину или здравље људи услед неконтролисаног одлагања отпада, корисник се подстиче да одвоји ове предмете од других врста отпада и да их одговорно рециклира како би промовисао одрживо поновно коришћење материјалних ресурса. Домаћи корисници треба да се обратe продавцу код којег је производ купљен или локалној канцеларији одговорној за све информације о одвојеном прикупљању и рециклажи за ову врсту материјала. Пословни корисници треба да контактирају свог добављача и провере услове уговора.

Овај производ и његов електронски прибор не треба мешати са другим комерцијалним отпадом.

Целли® је заштитни знак компаније Esprinet С.п.А.

Сви заштитни знаци су регистровани заштитни знакови њихових власника.

Преко Esprinet С.п.А., Енерги

Парк 20,

20871 Вимерцате (МБ) -

Италија

Произведено у Кини

www.nilox.com

за информације и контакте

пишите на: contact@esprinet.com

цом

nilox

BG

Инструкция за употреба
ЛОКАЛИЗАТОР
Модел: RINGTRACKER
REV00 - 04.2024

таблото на автомобила през лятото. Никога не използвайте продукта без надзор. По време на работа корпусът може да се нагорещи. Не покривайте продукта по време на употреба.

Никога не използвайте продукта, когато преминавате от студена към гореща среда. Може да възникне кондензация и в някои случаи да повреди продукта. Оставете продукта да достигне стайна температура, преди да го включите и използвате отново. Може да отнеме няколко часа. Температура на използване: 0–40°C. Не се опитвайте да модифицирате, ремонтирате или разглобявате продукта. Опасност от експлозия! Не използвайте повреден продукт. Незабавно спрете да използвате продукта, ако забележите подуване, изтичане или други аномалии. При никакви обстоятелства не използвайте

агресивни препарати, алкохол или други химически почистващи разтвори, тъй като те могат да повредят корпуса или дори да компрометират функционалността на продукта. Не потапяйте продукта във вода или други течности.

КОМБИНАЦИЯ

Поставете продукта и устройството на разстояние до 1 метър едно от друго. Отворете приложението „Намери моя“ на вашето iOS устройство. Щракнете върху „Добавяне на елемент“ и след това върху „Друг поддържан елемент“, изчакайте за търсене на елементи Щракнете върху продукта „Етикет на рефлектор за велосипед“, въведете име за вашия продукт и изберете емоджи от наличните. Щракнете върху съгласие, за да потвърдите сдвояването с вашия Apple ID.

продуктът ще бъде видим сред вашите обекти. **АВТОМАТИЧНО ВРЪЗВАНЕ:** След като NILOX RING FINDER и вашето устройство за сдвояване бъдат сдвоени, те автоматично ще останат свързани. Рефлекторът на маркера за местоположението на велосипеда ще се актуализира винаги, когато iOS устройство е наблизо.

ФУНКЦИЯ НАМЕРЯВАНЕ НА ПРОДУКТ:

Отворете приложението „FindMy“, щракнете върху таблицата с вашите обекти, след което изберете обекта, който искате да намерите. Кликнете върху функцията „Възпроизвеждане на звук“ и намерете обекта. Можете също така да видите местоположението на вашето устройство чрез картата, която ще покаже точно местоположението и разстоянието в реално

време.

ИЗТРИВАНЕ НА УСТРОЙСТВО: Отворете приложението Find My и щракнете върху елемента, който искате да премахнете. Изберете премахване на обект и потвърдете операцията. Моля, уверете се, че „Lost Mode“ е деактивиран След като продуктът бъде раздвоен, рефлекторът за етикети за велосипед ще прозвучи. Следователно ще има възможност за повторно свързване на продукта към друг обект през следващите 10 минути.

ИЗКЛЮЧАВАМ

Отворете задната част на продукта и лесно извадете батерията CR2032, за да го изключите правилно. **АВТОМАТИЧНО ИЗКЛЮЧВАНЕ** Ако връзката не се осъществи в рамките на 10 минути, устройството автоматично ще се изключи.

Фабрично нулиране на вашия NILOX RING FINDER: След успешното премахване на NILOX RING FINDER от приложението Find My трябва да изключите/включите батерията пет пъти, за да я нулирате отново. Нулирането е успешно, ако чуете различен звук при включване. NILOX RING FINDER вече е нулиран и готов за сдвояване с нов Apple ID

Почистване

Извадете батерията преди почистване. Ако е необходимо, почистете продукта с влажна кърпа и го оставете да изсъхне напълно преди употреба. Използвайте чиста четка с мек, дълъг косъм, за да отстраните праха. Не използвайте разтворители, корозивни или газообразни почистващи препарати. Уверете се, че в корпуса не влиза вода или други течности.

Съхранение Съхранявайте продукта на чисто и сухо място. Пазете го от пряка слънчева светлина.

Смяна на батерията

Когато батерията е почти празна, устройството изпраща известие до приложението. Сменете батерията, като махнете капака, като спазвате правилния порядък на изваждане. Моля, уверете се, че батерията е правилно инсталирана. Технически спецификации Безжична версия: 5.2 Тип батерия: литиева батерия CR2032, 220mAh/3.0V (сменяема) Време на готовност: 10 месеца Честота: 2,402 GHz – 2,480 GHz Максимална излъчена мощност: <20mW Работна температура: -10° - +45° Приложения: Apple Find My app Материал: PC + ABS Brass Операционна система: iPhone модели с iOS 14.5 или по-нова версия / iPad модели с

iPadOS 14.5 или по-нова версия Водоустойчив рейтинг: IPX7 Разстояние на свързване: 20m вътрешно, 50m външно Размери: 48.2x63.6x74.5mm

To use the Apple Find My app to locate this item, the latest version of iOS, iPadOS, or macOS is recommended.

Use of the Works with Apple badge means that a product has been designed to work specifically with the technology identified in the badge and has been certified by the product manufacturer to meet Apple Find My network product specifications and requirements. Apple is not responsible for the operation of this device or use of this product or its compliance with safety and regulatory standards.

Apple, Apple Find My, Apple Watch, Find My, iPhone, iPad, iPadOS, Mac, macOS and watchOS are trademarks of Apple Inc. iOS is a trademark or registered trademark of Cisco in

the U.S. and other countries and is used under license. The Apple Find My network provides an easy, secure way to locate compatible personal items using the Find My app on your iPhone, iPad, Mac, or the Find Items app on Apple Watch.

Works with Apple Find My

Изхвърляне на продукта (Приложимо в страни със системи за разделно събиране на рециклируеми материали) Старите продукти не трябва да се изхвърлят при битовите отпадъци! Ако продуктът вече не може да се използва в даден момент, изхвърлете го в съответствие с действащите разпоредби във вашата страна.

Поради това потребителят трябва да предаде безплатно оборудването, което е достигнало края на живота си, в съответните общински центрове за разделно събиране на електрически и електронни отпадъци или да го върне на търговеца на дребно, едно по едно, или безплатно за устройства с по-малки външни размери. на 210 см. Подходящото разделно събиране за последващо изпращане на изведеното от експлоатация оборудване за рециклиране, обработка и екологосъобразно изхвърляне допринася за избягване на възможни отрицателни ефекти върху околната среда и здравето и насърчава повторната употреба и/или рециклирането на материалите, от които е направено оборудването. Незаконното изхвърляне на оборудване, батерии и акумулатори от потребителя води до прилагане на санкциите, предвидени в действащото законодателство. Това гарантира, че старите продукти се

рециклират по професионален начин и изключва отрицателни последици за околната среда. Поради тази причина електрическото оборудване е маркирано с показания тук символ.

CE Този продукт отговаря на RoHS 2011/56/ EU – RoHS 2015/863/EU. Продуктът носи маркировка CE и отговаря на стандартите за безопасност, установени от Европейския съюз.

Esprinet SpA декларира, че продуктът отговаря на Директива 2014/53/EC. Пълният текст на ЕС декларацията за съответствие е достъпен на следния интернет адрес: <https://xchange.esprinet.com/comp/nilox/ringtracker.pdf>

ЗАБЕЛЕЖКА ЗА ПОТРЕБИТЕЛИТЕ: Правилно изхвърляне на този продукт (Директива 2006/66/EO) (Приложимо в страни със системи за разделно събиране)

Този продукт съдържа алкална батерия, която не трябва да се изхвърля заедно с други битови отпадъци. За да се избегнат щети за околната среда или човешкото здраве от неконтролирано изхвърляне на отпадъци, потребителите се насърчават да отделят тези елементи от други видове отпадъци и да ги рециклират отговорно, за да насърчат устойчивото повторно използване на материални ресурси. Домашните потребители трябва да се свържат с търговеца на дребно, откъдето е закупен продуктът, или с местния офис, отговорен за цялата информация относно разделното събиране и рециклиране на този тип материали. Бизнес потребителите трябва да се свържат със своя доставчик и да проверят условията на договора. Този продукт и

неговите електронни аксесоари не трябва да се смесват с други търговски отпадъци. **Nilox е търговска марка, собственост на Esprinet S.p.A.** **Всички марки са регистрирани търговски марки и търговски марки на съответните им собственици.** Esprinet S.p.A., през Energy Park 20, 20871 Vimercate (MB) – Италия Произведено в Китай.

www.nilox.com за информация и контакти пишете на: contact@esprinet.com

nilox

RO

Manual de instrucțiuni
LOCALIZATOR
Model: RINGTRACKER
REV00 - 04.2024



Citiți acest manual de utilizare și în special notele de siguranță înainte de a utiliza produsul. Vă rugăm să păstrați manualul de utilizare pentru referințe viitoare și să îl includeți atunci când transmiteți produsul altcuiva. Esprinet S.p.A. nu va fi trasă la răspundere în niciun fel pentru vătămrile sau daunele cauzate persoanelor sau lucrurilor rezultate din utilizarea necorespunzătoare a produsului.

Note de siguranță

Nu utilizați produsul dacă este deteriorat. Nu atingeți niciodată produsul cu mâinile ude sau umede. Utilizați produsul numai în interior. A nu se

utiliza în medii umede sau în ploaie. Nu introduceți obiecte metalice, cum ar fi chei sau agrafe de hârtie, în deschiderile produsului. Pentru a preveni funcționarea defectuoasă sau deteriorarea produsului, evitați căderile accidentale, nu zdrobiți, perforați și nu aplicați un nivel ridicat de presiune asupra produsului. A se păstra departe de umiditate, apă sau alte lichide. Dacă produsul intră în contact cu apa, umezeala sau alte lichide, nu-l utilizați pentru a evita șocurile electrice sau deteriorarea. Nu depozitați și nu expuneți produsul la surse de căldură, lumina directă a soarelui, calorifere, sobe sau alte surse de căldură,

cum ar fi bordul mașinii vara. Nu utilizați niciodată produsul fără supraveghere. În timpul funcționării, carcasa se poate încălzi. Nu acoperiți produsul în timpul utilizării.

Nu utilizați niciodată produsul când treceți dintr-un mediu rece în unul cald. Poate apărea condens și, în unele cazuri, poate deteriora produsul. Lăsați produsul să ajungă la temperatura camerei înainte de a-l conecta și de a-l utiliza din nou. Poate dura câteva ore. Temperatura de utilizare: 0–40°C. Nu încercați să modificați, reparați sau dezamblați produsul. Pericol de explozie! Nu utilizați un produs deteriorat. Opriti imediat utilizarea produsului dacă observați umflături, scurgeri sau alte anomalii. Nu utilizați în niciun caz detergenți agresivi, alcool sau alte soluții de curățare chimice, deoarece acestea pot deteriora carcasa

sau chiar pot compromite funcționalitatea produsului. Nu scufundați produsul în apă sau alte lichide. Nu există piese reparabile în interiorul produsului. Nu îl deschideți/ dezamblați niciodată.

Nu lăsați produsul la îndemâna copiilor. Nu permiteți copiilor sau persoanelor cu dizabilități să folosească produse electrice fără supraveghere. Asigurați-vă că copiii nu se joacă cu folie de plastic. Îl pot înghiți în timpul jocului și se pot sufoca.

Asigurați-vă că bateria din interiorul produsului este intactă și că nu scurtecircuie produsul. **APRINDE** Înainte de a porni dispozitivul, deschideți capacul din spate și îndepărtați urechea albă care servește la prevenirea pornirii accidentale a dispozitivului. Produsul va

emite un sunet, modul de asociere va fi pornit. **COMBINAȚIE** Așezați produsul și dispozitivul la o distanță de 1 metru unul de celălalt. Deschideți aplicația „Găsește-mi” pe dispozitivul tău iOS. Faceți clic pe „Adăugați articol”, apoi faceți clic pe „Alt articol acceptat”, așteptați să căutați articole

Faceți clic pe produsul „Etichetați reflector pentru bicicletă”, introduceți un nume pentru produsul dvs. și selectați un emoji dintre cele disponibile. Faceți clic pe Accept pentru a confirma asocierea cu ID-ul dvs. Apple. odată ce asocierea a fost realizată, produsul va fi vizibil printre obiectele tale.

ȘTERGERE DISPOZITIV: Deschideți aplicația Find My și faceți clic pe elementul pe care doriți să îl eliminați. Selectați Eliminare obiect și confirmați operația. Asigurați-vă că „Modul pierdut”

dispozitivul dvs. de asociere au fost asociate, acestea vor rămâne automat conectate. Reflectorul de etichetă pentru locația bicicletei se va actualiza ori de câte ori un dispozitiv iOS este în apropiere.

FUNCȚIA GĂSIRE PRODUS: Deschideți aplicația „FindMy”, faceți clic pe tabelul cu obiecte, apoi selectați obiectul pe care doriți să îl găsiți. Faceți clic pe funcția „Redați sunet” și găsiți obiectul. De asemenea, puteți vizualiza locația dispozitivului dvs. prin intermediul hârtii, care va afișa cu precizie locația și distanța în timp real.

Activarea „NOTIFICAȚI CÂND LĂSAȚI ÎN urmă”: Deschideți aplicația Găsește-mi și selectează fila „Articole” sau deschide aplicația Găsește articole pe Apple Watch.

este dezactivat Odată ce produsul este deconectat, reflectorul Tag pentru bicicletă va suna. Va exista deci posibilitatea de a recupera produsul la un alt obiect în următoarele 10 minute.

ÎNCHIDE Deschideți spatele produsului și scoateți cu ușurință bateria CR2032, pentru a o închide corect. **OPRIRE AUTOMATĂ** Dacă conexiunea nu are loc în 10 minute, dispozitivul se va opri automat.

Activarea „NOTIFICAȚI CÂND LĂSAȚI ÎN urmă”: Deschideți aplicația Găsește-mi și selectează fila „Articole” sau deschide aplicația Găsește articole pe Apple Watch.

Atingeți NILOX RING FINDER din listă. Sub „Notificări” activați comutatorul „Notificare când sunt lăsate în urmă”. Veți primi o notificare când lăsați BIFEFINDERBK în urmă și nu mai este în raza de acțiune a dispozitivului dvs.

Curatenie Scoateți bateria înainte de curățare. Dacă este necesar, curățați produsul cu o cârpă umedă și lăsați-l să se usuce complet înainte de utilizare. Utilizați o perie curată cu peri moi și lungi pentru a îndepărta praful. Nu folosiți solvenți, detergenți corozivi sau gaze. Asigurați-vă că nu pătrunde apă sau alte lichide în carcasa. **Depozitare** Depozitați produsul într-o zonă curată și uscată. Păstrați-l departe de lumina directă a soarelui.

Inlocuire baterie

Când bateria este aproape goală, dispozitivul trimite o notificare către aplicație. Înlocuiți bateria prin îndepărtarea capacului, respectând polaritatea corectă și modelul CR2032.

Specificatii tehnice Versiunea wireless: 5.2 Tip baterie: baterie cu litiu CR2032, 220mAh/3.0V (inlocuibil) Timp de așteptare: 10 luni Frecvență: 2,402 GHz – 2,480 GHz Puterea maximă radiată: <20mW Temperatura de functionare: -10° - +45° Aplicații: aplicația Apple Find My Material: PC + ABS Brass Sistem de operare: modele iPhone cu iOS 14.5 sau o versiune ulterioară / modele iPad cu iPadOS 14.5 sau o versiune ulterioară Clasament de impermeabilitate: IPX7

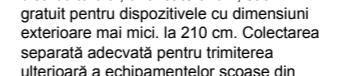
Activarea „NOTIFICAȚI CÂND GĂSIT” Sub „notificări”, activați comutatorul „Notificare când este găsit”. Când NILOX RING FINDER-ul dvs. este văzut de un alt dispozitiv Find My network. Veți primi o notificare cu privire la locația sa. Notă: „Notificare când este găsit” poate fi activat numai când NILOX RING FINDER este în afara razei de acoperire.

Resetați din fabrică NILOX RING FINDER: După ce ați eliminat cu succes NILOX RING FINDER din aplicația Find My, trebuie să opriți/porniți bateria de cinci ori

pentru a o reseta din nou. Resetarea are succes dacă auziți un sunet diferit de pornire. NILOX RING FINDER este acum resetat și gata pentru a fi asociat cu un nou ID Apple

Distanța de conectare: 20m intern, 50m extern Dimensiuni: 48.2x63.6x74.5mm To use the Apple Find My app to locate this item, the latest version of iOS, iPadOS, or macOS is recommended. Use of the Works with Apple badge means that a product has been designed to work specifically with the technology identified in the badge and has been certified by the product manufacturer to meet Apple Find My network product specifications and requirements. Apple is not responsible for the operation of this device or use of this product or its compliance with safety and regulatory standards. Apple, Apple Find My, Apple Watch, Find My, iPhone, iPad, iPadOS, Mac, macOS and watchOS are trademarks of Apple Inc. iOS is a trademark or registered trademark of Cisco in the U.S. and other countries

and is used under license. The Apple Find My network provides an easy, secure way to locate compatible personal items using the Find My app on your iPhone, iPad, Mac, or the Find Items app on Apple Watch.



Eliminarea produsului (Aplicabil în țările cu sisteme de colectare separată a materialelor reciclabile) Produsele vechi nu pot fi aruncate la gunoiul menajer! În cazul în care produsul nu mai poate fi utilizat la un moment dat, aruncați-l în conformitate cu reglementările în vigoare în țara dumneavoastră.

Prin urmare, utilizatorul trebuie să predea gratuit echipamentul ajuns la sfârșitul duratei de viață centrelor municipale corespunzătoare pentru colectarea separată a deșeurilor electrice și electronice sau să-l returneze distribuitorului, unul câte unul, sau gratuit pentru dispozitivele cu dimensiuni exterioare mai mici. la 210 cm. Colectarea separată adecvată pentru trimiterea ulterioară a echipamentelor scoase din funcțiune pentru reciclare, tratare și eliminare compatibilă cu mediul contribuie la evitarea eventualelor efecte negative asupra mediului și sănătății și promovează reutilizarea și/sau reciclarea materialelor din care este realizată echipamentul. Aruncarea ilegală a echipamentelor, bateriilor și acumulatorilor de către utilizator atrage după sine aplicarea sancțiunilor prevăzute de legislația în vigoare.

Acest lucru asigură că produsele vechi sunt reciclate într-o manieră profesională și exclude consecințele negative asupra mediului. Din acest motiv, echipamentele electrice sunt marcate cu simbolul prezentat aici. Acest produs respectă RoHS 2011/56/EU – RoHS 2015/863/EU. Produsul poartă marcajul CE și respectă standardele de siguranță stabilite de Uniunea Europeană. Esprinet SpA declară prin prezenta că produsul respectă Directiva 2014/53/UE. Textul integral al declarației UE de conformitate este disponibil la următoarea adresă de internet: <https://xchange.esprinet.com/comp/nilox/ringtracker.pdf>

NOTĂ PENTRU UTILIZATOR: Eliminarea

corectă a acestui produs (Directiva 2006/66/CE) (Aplicabil în țările cu sisteme de colectare separată) Acest produs conține o baterie alcalină care nu trebuie aruncată împreună cu alte deșeurii menajere. Pentru a evita daunele mediului sau sănătății umane cauzate de eliminarea necontrolată a deșeurilor, utilizatorul este încurajat să separe aceste articole de alte tipuri de deșeurii și să le recycleze în mod responsabil pentru a promova reutilizarea durabilă a resurselor materiale. Utilizatorii casnici trebuie să contacteze distribuitorul de unde a fost achiziționat produsul sau biroul local responsabil pentru toate informațiile privind colectarea separată și reciclarea pentru acest tip de material. Utilizatorii de afaceri trebuie să-și contacteze furnizorul și să verifice termenii și condițiile contractului. Acest produs și accesoriile sale electronice nu trebuie amestecate cu alte deșeurii

comerciale. **Nilox este o marcă comercială deținută de Esprinet S.p.A.** **Toate mărcile sunt mărci comerciale înregistrate și mărci comerciale ale proprietarilor respectivi.** Esprinet S.p.A., prin Energy Park 20, 20871 Vimercate (MB) - Italia Fabricate în China.

www.nilox.com pentru informații și contacte, scrieți la: contact@esprinet.com

nilox

NL

Handleiding
LOCALIZER
Model: RINGTRACKER
REV00 - 04.2024



Lees deze gebruikershandleiding en vooral de veiligheidsinstructies voordat u het product gebruikt.

Bewaar de gebruikershandleiding voor toekomstig gebruik en geef deze mee als u het product aan iemand anders doorgeeft. Esprinet S.p.A. kan op geen enkele wijze aansprakelijk worden gesteld voor letsel of schade veroorzaakt aan mensen of zaken als gevolg van onjuist gebruik van het product.

Veiligheidsopmerkingen

Gebruik het product niet als het beschadigd is. Raak het product nooit aan met natte of

vochtige handen.

Gebruik het product alleen binnenshuis.

Niet gebruiken in vochtige omgevingen of in de regen.

Steek geen metalen voorwerpen zoals sleutels of paperclips in de openingen van het product.

Om defecten of schade aan het product te voorkomen, moet u voorkomen dat het per ongeluk valt, en mag u het product niet pletten, doorboren of er hoge druk op uitoefenen.

Uit de buurt houden van vocht, water of andere vloeistoffen. Als het product in contact komt met water, vocht of andere vloeistoffen, gebruik het dan niet om elektrische schokken of schade te voorkomen. Bewaar

het product niet en stel het niet bloot aan warmtebronnen, direct zonlicht, radiatoren, kachels of andere warmtebronnen zoals het dashboard van de auto in de zomer. Gebruik het product nooit zonder toezicht.

Tijdens bedrijf kan de behuizing heet worden. Bedek het product niet tijdens gebruik.

Gebruik het product nooit wanneer u van een koude naar een warme omgeving gaat.

Er kan condensatie optreden en in sommige gevallen kan het product beschadigd raken. Laat het product op kamertemperatuur komen voordat u het aansluit en opnieuw gebruikt. Het kan enkele uren duren.

Gebruikstemperatuur: 0–40°C. Probeer het product niet te wijzigen, repareren of demonteren. Explosiegevaar!

Gebruik geen beschadigd product. Stop onmiddellijk met het gebruik van het product als u swelling, lekkage of andere afwijkingen opmerkt.

Gebruik in geen geval agressieve

schoonmaakmiddelen, alcohol of andere chemische schoonmaakmiddelen, aangezien deze de behuizing kunnen beschadigen of zelfs de functionaliteit van het product in gevaar kunnen brengen.

Dompel het product niet onder in water of andere vloeistoffen.

Er bevinden zich geen onderdelen in het product die onderhouden kunnen worden.

Open/demonteer het nooit.

Houd het product buiten het bereik van kinderen. Laat kinderen of mensen met een

beperking niet zonder toezicht elektrische producten gebruiken. Zorg ervoor dat kinderen niet met de plasticfolie spelen. Ze

kunnen het tijdens het spelen inslikken en stikken.

Zorg ervoor dat de batterij in het product intact is en het product niet kortsluit.

AAN

Voordat u het apparaat inschakelt, opent u de achtercover en verwijdert u het witte lipje dat dient om te voorkomen dat het apparaat per ongeluk wordt ingeschakeld. Het product maakt een geluid en de koppelingsmodus wordt gestart.

COMBINATIE

Plaats het product en apparaat binnen 1 meter van elkaar.

Open de applicatie “Vind mijn” op uw iOS-apparaat.

Klik op “Item toevoegen” en vervolgens op “Ander ondersteund item”, wacht tot er items zijn gezocht

Klik op het product “NILOX RING FINDER voor fiets”, typ een naam voor uw product en selecteer een emoji uit de beschikbare emoji's.

Klik op akkoord om de koppeling met uw Apple ID te bevestigen.

zodra de koppeling tot stand is gebracht, is

het product zichtbaar tussen uw objecten.

AUTOMATISCHE VERBINDING:

Zodra NILOX RING FINDER en uw koppelapparaat zijn gekoppeld, blijven ze automatisch verbonden.

De Tag-reflector voor fietslocatie wordt bijgewerkt wanneer een iOS-apparaat in de buurt is.

PRODUCT ZOEKFUNCTIE:

Open de toepassing “FindMy”, klik op uw objectentabel en selecteer vervolgens het object dat u wilt vinden. Klik op de functie “Geluid afspelen” en zoek het object.

U kunt de locatie van uw toestel ook bekijken via de kaart, die de locatie en afstand in realtime nauwkeurig weergeeft.

APPARAAT VERWIJDEREN:

Open de Zoek mijn-app en klik op het item dat u wilt verwijderen. Selecteer object

verwijderen en bevestig de bewerking. Zorg ervoor dat de “Verloren-modus” is uitgeschakeld

Zodra het product is ontkoppeld, klinkt de Tag-reflector voor de fiets. Er bestaat dus

de mogelijkheid om het product binnen de volgende 10 minuten opnieuw aan een ander object te koppelen.

AFSLUITEN

Open de achterkant van het product en verwijder eenvoudig de CR2032-batterij om het correct uit te schakelen.

AUTOMATISCHE UITSCHAKELING

Als de verbinding niet binnen 10 minuten tot stand komt, wordt het apparaat automatisch uitgeschakeld.

“MELDEN WANNEER ACHTER

ACHTERLAAT” inschakelen:

tabblad 'Items' of open de app 'Items zoeken' op uw Apple Watch. Tik op uw NILOX RING FINDER uit de lijst.

Schakel onder 'Meldingen' de schakelaar 'Melden bij achterlaten' in.

U ontvangt een melding wanneer u uw BIFEFINDERBK achterlaat en deze zich niet meer binnen het bereik van uw apparaat bevindt.

INSCHAKELEN VAN “MELDEN WANNEER GEVONDEN”

Schakel onder 'Meldingen' de schakelaar 'Melden bij gevonden' in.

Wanneer uw NILOX RING FINDER wordt gezien door een ander Zoek mijn netwerkapparaat. U ontvangt een melding over de locatie.

Let op: “Notify When Found” kan alleen worden geactiveerd als uw NILOX RING FINDER buiten bereik is.

“MELDEN WANNEER ACHTER

ACHTERLAAT” inschakelen:

Besturingssysteem: iPhone-modellen met iOS 14.5 of hoger / iPad-modellen met iPadOS 14.5 of hoger

Waterdichtheid: IPX7

Verbindingsafstand: 20m intern, 50m extern

Afmetingen: 48.2x63.6x74.5mm

To use the Apple Find My app to locate this item, the latest version of iOS, iPadOS, or macOS is recommended.

Use of the Works with Apple badge means that a product has been designed to work specifically with the technology identified in the badge and has been certified by the product manufacturer to meet Apple Find My network product specifications and requirements. Apple is not responsible for the operation of this device or use of this product or its compliance with safety and regulatory standards.

Apple, Apple Find My, Apple Watch, Find My, iPhone, iPad, iPadOS, Mac, macOS and

watchOS are trademarks of Apple Inc. iOS is a trademark or registered trademark of Cisco in the U.S. and other countries and is used under license.

The Apple Find My network provides an easy, secure way to locate compatible personal items using the Find My app on your iPhone, iPad, Mac, or the Find Items app on Apple Watch.

Besturingssysteem: iPhone-modellen met iOS 14.5 of hoger / iPad-modellen met iPadOS 14.5 of hoger

Waterdichtheid: IPX7

Verbindingsafstand: 20m intern, 50m extern

Afmetingen: 48.2x63.6x74.5mm

To use the Apple Find My app to locate this item, the latest version of iOS, iPadOS, or macOS is recommended.

Use of the Works with Apple badge means that a product has been designed to work specifically with the technology identified in the badge and has been certified by the product manufacturer to meet Apple Find My network product specifications and requirements. Apple is not responsible for the operation of this device or use of this product or its compliance with safety and regulatory standards.

Apple, Apple Find My, Apple Watch, Find My, iPhone, iPad, iPadOS, Mac, macOS and

watchOS are trademarks of Apple Inc. iOS is a trademark or registered trademark of Cisco in the U.S. and other countries and is used under license.

The Apple Find My network provides an easy, secure way to locate compatible personal items using the Find My app on your iPhone, iPad, Mac, or the Find Items app on Apple Watch.

Besturingssysteem: iPhone-modellen met iOS 14.5 of hoger / iPad-modellen met iPadOS 14.5 of hoger

Waterdichtheid: IPX7

Verbindingsafstand: 20m intern, 50m extern

Afmetingen: 48.2x63.6x74.5mm

To use the Apple Find My app to locate this item, the latest version of iOS, iPadOS, or macOS is recommended.

Use of the Works with Apple badge means that a product has been designed to work specifically with the technology identified in the badge and has been certified by the product manufacturer to meet Apple Find My network product specifications and requirements. Apple is not responsible for the operation of this device or use of this product or its compliance with safety and regulatory standards.

Apple, Apple Find My, Apple Watch, Find My, iPhone, iPad, iPadOS, Mac, macOS and

watchOS are trademarks of Apple Inc. iOS is a trademark or registered trademark of Cisco in the U.S. and other countries and is used under license.

The Apple Find My network provides an easy, secure way to locate compatible personal items using the Find My app on your iPhone, iPad, Mac, or the Find Items app on Apple Watch.

Besturingssysteem: iPhone-modellen met iOS 14.5 of hoger / iPad-modellen met iPadOS 14.5 of hoger

Waterdichtheid: IPX7

Verbindingsafstand: 20m intern, 50m extern

Afmetingen: 48.2x63.6x74.5mm

To use the Apple Find My app to locate this item, the latest version of iOS, iPadOS, or macOS is recommended.

Use of the Works with Apple badge means that a product has been designed to work specifically with the technology identified in the badge and has been certified by the product manufacturer to meet Apple Find My network product specifications and requirements. Apple is not responsible for the operation of this device or use of this product or its compliance with safety and regulatory standards.

Apple, Apple Find My, Apple Watch, Find My, iPhone, iPad, iPadOS, Mac, macOS and

watchOS are trademarks of Apple Inc. iOS is a trademark or registered trademark of Cisco in the U.S. and other countries and is used under license.

The Apple Find My network provides an easy, secure way to locate compatible personal items using the Find My app on your iPhone, iPad, Mac, or the Find Items app on Apple Watch.

Besturingssysteem: iPhone-modellen met iOS 14.5 of hoger / iPad-modellen met iPadOS 14.5 of hoger

Waterdichtheid: IPX7

Verbindingsafstand: 20m intern, 50m extern

Afmetingen: 48.2x63.6x74.5mm

To use the Apple Find My app to locate this item, the latest version of iOS, iPadOS, or macOS is recommended.

Use of the Works with Apple badge means that a product has been designed to work specifically with the technology identified in the badge and has been certified by the product manufacturer to meet Apple Find My network product specifications and requirements. Apple is not responsible for the operation of this device or use of this product or its compliance with safety and regulatory standards.

Apple, Apple Find My, Apple Watch, Find My, iPhone, iPad, iPadOS, Mac, macOS and

watchOS are trademarks of Apple Inc. iOS is a trademark or registered trademark of Cisco in the U.S. and other countries and is used under license.

The Apple Find My network provides an easy, secure way to locate compatible personal items using the Find My app on your iPhone, iPad, Mac, or the Find Items app on Apple Watch.

Besturingssysteem: iPhone-modellen met iOS 14.5 of hoger / iPad-modellen met iPadOS 14.5 of hoger

Waterdichtheid: IPX7

Verbindingsafstand: 20m intern, 50m extern

Afmetingen: 48.2x63.6x74.5mm

To use the Apple Find My app to locate this item, the latest version of iOS, iPadOS, or macOS is recommended.

Use of the Works with Apple badge means that a product has been designed to work specifically with the technology identified in the badge and has been certified by the product manufacturer to meet Apple Find My network product specifications and requirements. Apple is not responsible for the operation of this device or use of this product or its compliance with safety and regulatory standards.

Apple, Apple Find My, Apple Watch, Find My, iPhone, iPad, iPadOS, Mac, macOS and

watchOS are trademarks of Apple Inc. iOS is a trademark or registered trademark of Cisco in the U.S. and other countries and is used under license.

The Apple Find My network provides an easy, secure way to locate compatible personal items using the Find My app on your iPhone, iPad, Mac, or the Find Items app on Apple Watch.

Besturingssysteem: iPhone-modellen met iOS 14.5 of hoger / iPad-modellen met iPadOS 14.5 of hoger

Waterdichtheid: IPX7

Verbindingsafstand: 20m intern, 50m extern

Afmetingen: 48.2x63.6x74.5mm

To use the Apple Find My app to locate this item, the latest version of iOS, iPadOS, or macOS is recommended.

Use of the Works with Apple badge means that a product has been designed to work specifically with the technology identified in the badge and has been certified by the product manufacturer to meet Apple Find My network product specifications and requirements. Apple is not responsible for the operation of this device or use of this product or its compliance with safety and regulatory standards.

Apple, Apple Find My, Apple Watch, Find My, iPhone, iPad, iPadOS, Mac, macOS and

watchOS are trademarks of Apple Inc. iOS is a trademark or registered trademark of Cisco in the U.S. and other countries and is used under license.

The Apple Find My network provides an easy, secure way to locate compatible personal items using the Find My app on your iPhone, iPad, Mac, or the Find Items app on Apple Watch.

Besturingssysteem: iPhone-modellen met iOS 14.5 of hoger / iPad-modellen met iPadOS 14.5 of hoger

Waterdichtheid: IPX7

Verbindingsafstand: 20m intern, 50m extern

Afmetingen: 48.2x63.6x74.5mm

To use the Apple Find My app to locate this item, the latest version of iOS, iPadOS, or macOS is recommended.

Use of the Works with Apple badge means that a product has been designed to work specifically with the technology identified in the badge and has been certified by the product manufacturer to meet Apple Find My network product specifications and requirements. Apple is not responsible for the operation of this device or use of this product or its compliance with safety and regulatory standards.

Apple, Apple Find My, Apple Watch, Find My, iPhone, iPad, iPadOS, Mac, macOS and

watchOS are trademarks of Apple Inc. iOS is a trademark or registered trademark of Cisco in the U.S. and other countries and is used under license.

The Apple Find My network provides an easy, secure way to locate compatible personal items using the Find My app on your iPhone, iPad, Mac, or the Find Items app on Apple Watch.

Besturingssysteem: iPhone-modellen met iOS 14.5 of hoger / iPad-modellen met iPadOS 14.5 of hoger

Waterdichtheid: IPX7

Verbindingsafstand: 20m intern, 50m extern

Afmetingen: 48.2x63.6x74.5mm

To use the Apple Find My app to locate this item, the latest version of iOS, iPadOS, or macOS is recommended.

CE Dit product voldoet aan RoHS 2011/56/EU – RoHS 2015/863/EU. Het product is voorzien van het CE-keurmerk en voldoet aan de veiligheidsnormen van de Europese Unie.

Esprinet SpA verklaart hierbij dat het product voldoet aan Richtlijn 2014/53/EU. De volledige tekst van de EU-conformiteitsverklaring is beschikbaar op het volgende internetadres: <https://xchange.esprinet.com/comp/nilox/ringtracker.pdf>

Esprinet S.p.A. verklaart hierbij dat het product voldoet aan Richtlijn 2014/53/EU. De volledige tekst van de EU-conformiteitsverklaring is beschikbaar op het volgende internetadres: <https://xchange.esprinet.com/comp/nilox/ringtracker.pdf>

Esprinet S.p.A. verklaart hierbij dat het product voldoet aan Richtlijn 2014/53/EU. De volledige tekst van de EU-conformiteitsverklaring is beschikbaar op het volgende internetadres: <https://xchange.esprinet.com/comp/nilox/ringtracker.pdf>

Esprinet S.p.A. verklaart hierbij dat het product voldoet aan Richtlijn 2014/53/EU. De volledige tekst van de EU-conformiteitsverklaring is beschikbaar op het volgende internetadres: <https://xchange.esprinet.com/comp/nilox/ringtracker.pdf>

Esprinet S.p.A. verklaart hierbij dat het product voldoet aan Richtlijn 2014/53/EU. De volledige tekst van de EU-conformiteitsverklaring is beschikbaar op het volgende internetadres: <https://xchange.esprinet.com/comp/nilox/ringtracker.pdf>

Esprinet S.p.A. verklaart hierbij dat het product voldoet aan Richtlijn 2014/53/EU. De volledige tekst van de EU-conformiteitsverklaring is beschikbaar op het volgende internetadres: <https://xchange.esprinet.com/comp/nilox/ringtracker.pdf>

recycling van dit soort materiaal. Zakelijke gebruikers moeten contact opnemen met hun leverancier en de voorwaarden van het contract controleren. Dit product en de elektronische accessoires mogen niet met ander bedrijfsafval worden gemengd.

Nilox is een handelsmerk van Esprinet S.p.A.

Alle merken zijn geregistreerde handelsmerken en handelsmerken van hun respectievelijke eigenaren.

Esprinet S.p.A., via Energy Park 20,

20871 Vimercate (MB) - Italië

Gemaakt in China.

www.nilox.com

voor info en contacten, schrijf

voor info en contacten, schrijf

voor info en contacten, schrijf

voor info en contacten, schrijf

voor info en contacten, schrijf

nilox

RU

Руководство пользователя
ЛОКАЛАЙЗЕР
Модель: RINGTRACKER
REV00 - 04.2024



Перед использованием продукта прочтите данное руководство пользователя и особенно указания по безопасности. Пожалуйста, сохраните руководство пользователя для дальнейшего использования и приложите его при передаче продукта кому-либо другому. Esprinet S.p.A. не несет никакой ответственности за травмы или ущерб, причиненный людям или вещам в результате неправильного использования продукта.

Примечания по безопасности

Не используйте изделие, если оно повреждено. Никогда не прикасайтесь к изделию мокрыми или влажными руками.

Используйте продукт только в помещении. Не используйте во влажной среде или под дождем. Не вставляйте металлические предметы, например ключи или скрепки для бумаг, в отверстия изделия. Во избежание неисправности или повреждения продукта избегайте случайных падений, не раздавливайте, не прокалывайте и не оказывайте на продукт сильное давление. Беречь от влаги, воды и других жидкостей. Если изделие вступило в контакт с водой, влагой или другими жидкостями, не используйте его, чтобы избежать поражения электрическим током или повреждения. Не храните и не подвергайте изделие воздействию источников тепла, прямых солнечных лучей, радиаторов, печей или

других источников тепла, таких как приборная панель автомобиля летом. Никогда не используйте продукт без присмотра. Во время работы корпус может нагреваться. Не накрывайте изделие во время использования. Никогда не используйте изделие при переходе из холодного помещения в жаркое. Может образоваться конденсат, который в некоторых случаях может повредить изделие. Дайте изделию нагреться до комнатной температуры, прежде чем подключать его к сети и использовать снова. Это может занять несколько часов. Температура использования: 0–40°C. Не пытайтесь модифицировать, ремонтировать или разбирать изделие. Опасность взрыва! Не используйте поврежденный продукт. Немедленно прекратите использование продукта, если заметите отек, подтекание или другие отклонения. Ни при каких обстоятельствах не используйте агрессивные моющие средства,

спирт или другие химические чистящие средства, поскольку они могут повредить корпус или даже нарушить функциональность изделия. Не погружайте изделие в воду или другие жидкости. Внутри изделия нет обслуживаемых частей. Никогда не открывайте/разбирайте его. Храните продукт в недоступном для детей месте. Не позволяйте детям или людям с ограниченными возможностями использовать электроприборы без присмотра. Следите за тем, чтобы дети не играли с полиэтиленовой пленкой. Они могут проглотить его во время игры и задохнуться. Убедитесь, что аккумулятор внутри изделия не поврежден и не вызывает короткого замыкания изделия.

ВКЛЮЧИТЬ

Перед включением устройства откройте заднюю крышку и снимите белую защелку, которая предотвращает случайное включение устройства. Изделие издаст звуковой сигнал,

запустится режим сопряжения.

КОМБИНАЦИЯ

Разместите изделие и устройство на расстоянии не более 1 метра друг от друга. Откройте приложение «Найти меня» на своем устройстве iOS. Нажмите «Добавить элемент», а затем нажмите «Другой поддерживаемый элемент», дождитесь поиска элементов. Нажмите на продукт «Отметить отражатель для велосипеда», введите название вашего продукта и выберите смайлик из доступных. Нажмите «Согласиться», чтобы подтвердить сопряжение с вашим Apple ID. Как только соединение будет выполнено, продукт будет виден среди ваших объектов.

АВТОМАТИЧЕСКОЕ ПОДКЛЮЧЕНИЕ:

После сопряжения NILOX RING FINDER и вашего устройства сопряжения они автоматически останутся подключенными. Отражатель тегов местоположения

велосипеда будет обновляться всякий раз, когда поблизости находится устройство iOS. **ФУНКЦИЯ ПОИСКА ПРОДУКТА:** Откройте приложение «FindMy», щелкните таблицу объектов, затем выберите объект, который хотите найти. Нажмите на функцию «Воспроизвести звук» и найдите объект. Вы также можете просмотреть местоположение вашего устройства с помощью карты, которая точно покажет местоположение и расстояние в режиме реального времени.

УДАЛЕНИЕ УСТРОЙСТВА:

Откройте приложение «Локатор» и нажмите на элемент, который хотите удалить. Выберите «Удалить объект» и подтвердите операцию. Убедитесь, что «Режим пропажи» отключен. Как только изделие будет отключено, прозвучит звуковой сигнал отражателя метки для велосипеда. Таким образом, появится возможность

переподключения продукта к другому объекту в течение следующих 10 минут.

НЕИСПРАВНОСТЬ

Откройте заднюю часть продукта и легко извлеките батарею CR2032, чтобы правильно выключить его.

АВТОМАТИЧЕСКОЕ ОТКЛЮЧЕНИЕ

Если соединение не произойдет в течение 10 минут, устройство автоматически выключится.

Включение «УВЕДОМЛЕНИЯ, КОГДА ОСТАВЛЕНО»:

Откройте приложение «Найти мои» и выберите вкладку «Элементы» или откройте приложение «Найти элементы» на Apple Watch. Нажмите на свой NILOX RING FINDER из списка. В разделе «Уведомления» включите переключатель «Уведомлять, когда вы остались позади». Вы получите уведомление, когда оставите

свой BIFEFINDERBK и он больше не будет находиться в зоне действия вашего устройства.

ВКЛЮЧЕНИЕ «УВЕДОМЛЕНИЯ ПРИ НАЙДЕНИИ»

В разделе «Уведомления» включите переключатель «Уведомлять при обнаружении». Когда ваш NILOX RING FINDER виден другому сетевому устройству Find My. Вы получите уведомление о его местонахождении. Примечание: «Уведомить при обнаружении» можно активировать только в том случае, если ваш NILOX RING FINDER находится вне зоны действия.

Сбросьте настройки NILOX RING FINDER до заводских настроек:

После успешного удаления NILOX RING FINDER из приложения «Найти мой» вам необходимо пять раз выключить/включить

батарею, чтобы снова сбросить ее. Сброс завершится успешно, если вы услышите другой звук при включении. NILOX RING FINDER теперь сброшен и готов к сопряжению с новым Apple ID.

Очистка

Перед очисткой извлеките аккумулятор. При необходимости очистите изделие влажной тканью и дайте ему полностью высохнуть перед использованием. Для удаления пыли используйте чистую щетку с мягкой длинной щетиной. Не используйте растворители, коррозионные или газообразные моющие средства. Следите за тем, чтобы в корпус не попадала вода или другие жидкости.

Хранилище

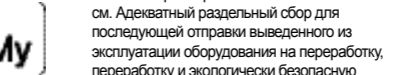
Храните продукт в чистом и сухом месте. Держите его подальше от прямых солнечных лучей. **Замена батареи**

Когда аккумулятор почти разряжен, устройство отправляет уведомление в приложение. Замените батарею, сняв крышку, соблюдая правильную полярность и модель CR2032.

Технические характеристики

Беспроводная версия: 5.2
Тип батареи: литиевая батарея CR2032, 220 мАч/3,0 В (сменная)
Время ожидания: 10 месяцев
Частота: 2,402–2,480 ГГц
Максимальная излучаемая мощность: <20 мВт
Рабочая температура: -10° - +45°
Приложения: приложение Apple «Найти мое».
Материал: ПК + АБС
Операционная система: модели iPhone с iOS 14.5 или новее / модели iPad с iPadOS 14.5 или новее.
Рейтинг водонепроницаемости: IPX7.
Расстояние подключения: 20 м внутреннее, 100 м внешнее.

Размеры: 48.2x63.6x74.5mm
To use the Apple Find My app to locate this item, the latest version of iOS, iPadOS, or macOS is recommended.
Use of the Works with Apple badge means that a product has been designed to work specifically with the technology identified in the badge and has been certified by the product manufacturer to meet Apple Find My network product specifications and requirements. Apple is not responsible for the operation of this device or use of this product or its compliance with safety and regulatory standards.
Apple, Apple Find My, Apple Watch, Find My, iPhone, iPad, iPadOS, Mac, macOS and watchOS are trademarks of Apple Inc. iOS is a trademark or registered trademark of Cisco in the U.S. and other countries and is used under license.
The Apple Find My network provides an easy, secure way to locate compatible personal items



Утилизация продукта

(Применимо в странах с отдельной системой сбора вторсырья)
Старые изделия нельзя выбрасывать вместе с бытовыми отходами! Если в какой-то момент продукт станет непригоден для использования, утилизируйте его в соответствии с правилами, действующими в вашей стране. Поэтому пользователь должен бесплатно передать оборудование, срок службы которого истек, в соответствующие муниципальные центры для раздельного сбора электрических и электронных отходов

Этот продукт соответствует требованиям RoHS 2011/56/EU – RoHS 2015/863/EU. Продукт имеет маркировку CE и соответствует стандартам безопасности, установленным Европейским Союзом.

Esprinet SpA настоящим заявляет, что продукт соответствует Директиве 2014/53/EU. Полный текст декларации соответствия ЕС доступен по следующему адресу в Интернете: <https://xchange.esprinet.com/comp/nilox/ringtracker.pdf>

ПРИМЕЧАНИЕ ДЛЯ ПОЛЬЗОВАТЕЛЕЙ:

Правильная утилизация данного продукта. (Директива 2006/66/EC) (Применимо в странах с раздельной системой сбора) Данное изделие содержит щелочную батарею, которую нельзя выбрасывать вместе с другими бытовыми отходами. Чтобы избежать ущерба окружающей

среде или здоровью людей в результате неконтролируемой утилизации отходов, пользователю рекомендуется отделять эти предметы от других типов отходов и ответственно перерабатывать их, чтобы способствовать устойчивому повторному использованию материальных ресурсов. Бытовым пользователям следует обратиться к продавцу, у которого было приобретено изделие, или в местный офис, ответственный за всю информацию о раздельном сборе и переработке материалов этого типа. Бизнес-пользователям следует связаться со своим поставщиком и проверить условия контракта. Данное изделие и его электронные аксессуары не следует смешивать с другими коммерческими отходами. **Nilox является торговой маркой, принадлежащей Esprinet S.p.A. Все бренды являются зарегистрированными торговыми**

марками соответствующих владельцев. Esprinet SpA, через Energy Park 20, 20871 Вимеркате - МВ (ИТАЛИЯ)
Сделано в Китае
www.nilox.com
для информации и контактов пишите по адресу: contact@esprinet.com

nilox

EE

EE Kasutusjuhend
lokalisator
MUDEL: RINGTRACKER
REV00 - 04.2024



Enne toote kasutamist lugege läbi käesolev kasutusjuhend ja eriti ohutusjuhised. Hoidke kasutusjuhend edaspidiseks kasutamiseks alles ja lisage see, kui toote kellelegi teisele edasi annate. Esprinet S.p.A. ei vastuta mingil viisil vigastuste või kahjustuste eest, mis on inimestele või asjadele põhjustatud toote ebaõigest kasutamisest.

Ohutusmärkused

Ärge kasutage toodet, kui see on kahjustatud. Ärge kunagi puudutage toodet märgade või niiskete kätega. Kasutage toodet ainult siseruumides. Ärge kasutage niiskes keskkonnas ega vihmas. Ärge

sisestage metallesemeid, nagu võtmed või kirjaklambrid, toote avadesse. Toote talitlushäirete või kahjustamise vältimiseks vältige juhuslikku kukkumist, ärge purustage, torgake toodet ega avaldage sellele tugevat survet. Hoida eemal niiskusest, veest või muudest vedelikest. Kui toode puutub kokku vee, niiskuse või muude vedelikega, ärge kasutage seda elektrilöögi või kahjustuste vältimiseks. Ärge hoidke ega jätke toodet suvel soojusallikate, otsese päikesevalguse, radiaatorite, ahjude või muude soojusallikate, näiteks auto armatuurlaua kätte. Ärge kunagi kasutage toodet ilma järelevalveta. Korpus võib töötamise ajal kuumeneda. Ärge katke toodet kasutamise

ajal. Ärge kunagi kasutage toodet, kui liigute külmast keskkonnast kuumas. Võib tekkida kondensaat, mis mõnel juhul kahjustab toodet. Enne vooluvõrku ühendamist ja uuesti kasutamist laske tootel soojeneda toatemperatuurini. Selleks võib kuluda mitu tundi. Töötemperatuur: 0–40°C. Ärge püüdke toodet modifitseerida, parandada ega lahti võtta. Plahvatusoht! Ärge kasutage kahjustatud toodet. Lõpetage kohe toote kasutamine, kui märkate turset, eritist või muid kõrvalekaldeid. Ärge mingil juhul kasutage tugevatoimelisi puhastusvahendeid, alkoholi ega muid keemilisi puhastuslahuseid, kuna need võivad kahjustada korpust või isegi kahjustada toote funktsionaalsust. Ärge kastke toodet vette ega muudesse vedelikesse. Toote sees ei ole parandatavaid osi. Ärge kunagi avage/võtke lahti. Hoidke toodet lastele kättesaamatus kohas. Ärge lubage

lastel ega puuetega inimestel kasutada elektritooteid ilma järelevalveta. Veenduge, et lapsed ei mängiks kilega. Nad võivad selle mängu ajal alla neelata ja lämbuda. Veenduge, et toote sees olev aku oleks terve ega tekitaks tootel lühist.

TOIDE SISSE

Enne seadme sisselülitamist avage tagakaas ja eemaldage valge sakk, mis hoiab ära seadme juhusliku sisselülitamise. Toode teeb heli ja siseneb sidumisrežiimi.

KOMBINEERIMINE

Asetage toode ja seade üksteisest 1 meetri kaugusele. Avage oma iOS-i seadmes rakendus "FINDMY". Klõpsake "Lisa üksus", seejärel "Muu toetatud üksus", oodake, kuni üksusi otsitakse, klõpsake tootel "Reflective bike silt", tippige oma toote nimi ja valige saadaolevate hulgast emotikon. Oma Apple ID-ga seotuse

KINNITAMINE

Enne kasutamist

STOP

Enne kasutamist

STOP

Enne kasutamist

STOP

Enne kasutamist

STOP

Enne kasutamist

STOP

Enne kasutamist

KINNITAMINE

Enne kasutamist

STOP

Enne kasutamist

STOP

Enne kasutamist

STOP

Enne kasutamist

STOP

Enne kasutamist

STOP

Enne kasutamist

KINNITAMINE

Enne kasutamist

STOP

Enne kasutamist

STOP

Enne kasutamist

STOP

Enne kasutamist

STOP

Enne kasutamist

STOP

Enne kasutamist

KINNITAMINE

Enne kasutamist

STOP

Enne kasutamist

STOP

Enne kasutamist

STOP

Enne kasutamist

STOP

Enne kasutamist

STOP

Enne kasutamist

KINNITAMINE

Enne kasutamist

STOP

Enne kasutamist

STOP

Enne kasutamist

STOP

Enne kasutamist

STOP

Enne kasutamist

STOP

Enne kasutamist

KINNITAMINE

Enne kasutamist

STOP

Enne kasutamist

STOP

Enne kasutamist

STOP

Enne kasutamist

STOP

Enne kasutamist

STOP

Enne kasutamist

KINNITAMINE

Enne kasutamist

STOP

Enne kasutamist

STOP

Enne kasutamist

STOP

Enne kasutamist

STOP

Enne kasutamist

STOP

Enne kasutamist

KINNITAMINE

Enne kasutamist

STOP

Enne kasutamist

STOP

Enne kasutamist

STOP

Enne kasutamist

STOP

Enne kasutamist

STOP

Enne kasutamist

KINNITAMINE

Enne kasutamist

STOP

Enne kasutamist

STOP

Enne kasutamist

STOP

Enne kasutamist

STOP

Enne kasutamist

STOP

Enne kasutamist

KINNITAMINE

Enne kasutamist

STOP

Enne kasutamist

STOP

Enne kasutamist

STOP

Enne kasutamist

STOP

Enne kasutamist

STOP

Enne kasutamist

KINNITAMINE

Enne kasutamist

STOP

Enne kasutamist

STOP

Enne kasutamist

STOP

Enne kasutamist

STOP

Enne kasutamist

STOP

Enne kasutamist

KINNITAMINE

Enne kasutamist

STOP

Enne kasutamist

STOP

Enne kasutamist

STOP

Enne kasutamist

STOP

Enne kasutamist

STOP

Enne kasutamist

KINNITAMINE

Enne kasutamist

STOP

Enne kasutamist

STOP

Enne kasutamist

STOP

Enne kasutamist

STOP

Enne kasutamist

STOP

Enne kasutamist

KINNITAMINE

Enne kasutamist

STOP

Enne kasutamist

STOP

Enne kasutamist

STOP

Enne kasutamist

STOP

Enne kasutamist

STOP

Enne kasutamist

KINNITAMINE

Enne kasutamist

STOP

Enne kasutamist

STOP

Enne kasutamist

STOP

Enne kasutamist

STOP

Enne kasutamist

STOP

Enne kasutamist

KINNITAMINE

Enne kasutamist

STOP

Enne kasutamist

STOP

Enne kasutamist

STOP

Enne kasutamist

STOP

Enne kasutamist

STOP

Enne kasutamist

KINNITAMINE

Enne kasutamist

STOP

Enne kasutamist

STOP

Enne kasutamist

STOP

Enne kasutamist

STOP

Enne kasutamist

STOP

Enne kasutamist

KINNITAMINE

Enne kasutamist

STOP

Enne kasutamist

STOP

Enne kasutamist

STOP

Enne kasutamist

STOP

Enne kasutamist

STOP

Enne kasutamist

KINNITAMINE

Enne kasutamist

STOP

Enne kasutamist

STOP

Enne kasutamist

STOP

Enne kasutamist

STOP

Enne kasutamist

STOP

Enne kasutamist

KINNITAMINE

Enne kasutamist

STOP

Enne kasutamist

STOP

Enne kasutamist

STOP

Enne kasutamist

STOP

Enne kasutamist

STOP

Enne kasutamist

KINNITAMINE

Enne kasutamist

STOP

Enne kasutamist

STOP

Enne kasutamist

STOP

Enne kasutamist

STOP

Enne kasutamist

STOP

Enne kasutamist

KINNITAMINE

Enne kasutamist

STOP

Enne kasutamist

STOP

Enne kasutamist

STOP

Enne kasutamist

STOP

Enne kasutamist

STOP

Enne kasutamist

KINNITAMINE

Enne kasutamist

STOP

Enne kasutamist

STOP

Enne kasutamist

STOP

Enne kasutamist

STOP

Enne kasutamist

STOP

Enne kasutamist

KINNITAMINE

Enne kasutamist

STOP

Enne kasutamist

STOP

Enne kasutamist

STOP

Enne kasutamist

STOP

nilox

LT

Instrukcijų vadovas
LOKALIZATORIUS
MODELIS: RINGTRACKER
REV00 - 04.2024



Prieš naudodami gaminį perskaitykite šį vartotojo vadovą ir ypač saugos pastabas. Išsaugokite vartotojo vadovą, kad galėtumėte pasinaudoti ateityje, ir įtraukite jį, kai perduodate gaminį kam nors kitam. Esprinet S.p.A. neprisiima jokios atsakomybės už sužalojimus ar žalą, padarytą žmonėms ar daiktams dėl netinkamo gaminio naudojimo.

Saugos pastabos

Nenaudokite gaminio, jei jis pažeistas. Niekada nelieskite gaminio šlapiomis ar drėgnomis rankomis. Naudokite gaminį tik patalpose. Nenaudokite drėgnoje aplinkoje arba lyjant. Nekiškite metalinių

daiktų, pvz., raktų ar sąvaržėlių, į gaminio angas. Kad išvengtumėte gaminio gedimo ar sugadinimo, netyčia nenumeskite, nesutraikykite, nepradurkite gaminio ir nespauskite jo. Laikyti atokiai nuo drėgmės, vandens ar kitų skysčių. Jei gaminys liečiasi su vandeniu, drėgme ar kitais skysčiais, nenaudokite jo, kad išvengtumėte elektros smūgio ar žalos. Nelaikykite gaminio ir nelaikykite jį nuo šilumos šaltinių, tiesioginių saulės spindulių, radiatorių, viryklių ar kitų šilumos šaltinių, tokių kaip automobilio prietaisų skydelis vasarą. Niekada nenaudokite gaminio be priežiūros. Darbo metu korpusas gali įkaisti. Neuždenkite gaminio naudojimo metu. Niekada nenaudokite gaminio, kai perkeliate iš

šaltos į karštą aplinką. Gali susidaryti kondensatas ir kai kuriais atvejais sugadinti gaminį. Prieš prijungdami ir vėl naudodami, leiskite gaminiumi sušilti iki kambario temperatūros. Tai gali užtrukti kelias valandas. Darbinė temperatūra: 0–40°C. Nebandykite modifikuoti, taisyti ar ardyti gaminio. Sprogimo pavojus! Nenaudokite pažeisto gaminio. Nedelsdami nustokite naudoti gaminį, jei pastebėsite patinimą, išskyras ar kitus sutrikimus. Jokiomis aplinkybėmis nenaudokite stiprių ploviklių, alkoholio ar kitų cheminių valymo tirpalų, nes jie gali pažeisti korpusą ar net pakenkti gaminio funkcionalumui. Nemerkite gaminio viduje nėra remontuojamų dalių. Niekada jo neatidarykite/neardykite. Produktą laikykite vaikams nepasiekiamoje vietoje. Neleiskite vaikams ar žmonėms su negalia naudotis elektros gaminiais be priežiūros. Užtikrinkite, kad vaikai nežaistų su lipnia

plėvele. Jie gali jį nuryti žaisdami ir uždusti. Įsitinkite, kad gaminio viduje esanti baterija yra nepažeista ir nesukels gaminio trumpojo jungimo.

JUNGTAS

Prieš įjungdami įrenginį, atidarykite galinį dangtelį ir nuimkite baltą skirtuką, kuris apsaugo nuo netyčinio įrenginio įjungimo. Gaminys išgirs garsą ir pereis į poravimo režimą.

DERINIMAS

Padėkite gaminį ir įrenginį 1 metro atstumu vienas nuo kito. Savo iOS įrenginyje atidarykite programą „FINDMY“. Spustelėkite „Pridėti prekę“, tada „Kita palaikoma prekė“, palaukite, kol bus ieškoma prekių, spustelėkite gaminį „Reflective bike tag“, įveskite gaminio pavadinimą ir pasirinkite jaustuką iš turimų. Spustelėkite Priimti, kad patvirtintumėte

operaciją. Įsitinkite, kad „Lost Mode“ išjungtas. Kai produktas bus atjungtas, „Bike Tag“ atšvaitas skleis garsą. Todėl per ateinančias 10 minučių bus galimybė gaminį vėl prijungti prie kito objekto.

SUSTABDYTI

Atidarykite gaminio galinę dalį ir lengvai išimkite bateriją, kad ją tinkamai išjungtumėte.

RASTI PRODUKTO FUNKCIJĄ

Atidarykite programą „FINDMY“, spustelėkite objektų lentelę, tada pasirinkite objektą, kurį norite rasti. Spustelėkite funkciją „Play Sound“ ir suraskite objektą. Taip pat galite peržiūrėti savo įrenginio vietą per žemėlapi, kuris realiu laiku tiksliai parodys vietą ir atstumą. Įrenginio IŠTRINIMAS Atidarykite programą FINDMY ir spustelėkite elementą, kurį norite pašalinti. Pasirinkite pašalinti objektą ir patvirtinkite

operaciją. Įsitinkite, kad „Lost Mode“ išjungtas. Kai produktas bus atjungtas, „Bike Tag“ atšvaitas skleis garsą. Todėl per ateinančias 10 minučių bus galimybė gaminį vėl prijungti prie kito objekto.

SUSTABDYTI

Atidarykite gaminio galinę dalį ir lengvai išimkite bateriją, kad ją tinkamai išjungtumėte.

AUTOMATINIS IŠJUNGIMAS

Jei ryšys neatsiranda per 10 minučių, įrenginys automatiškai išsijungs. Įgalinti „PRANEŠTI, KAI PALIEKA“: Atidarykite programą FINDMY ir pasirinkite skirtuką „Elementai“ arba „Apple Watch“ atidarykite programą „Find Items“. Sąrašė bakstelėkite NILOX RING FINDER. Skiltyje „Pranešimai“ įjunkite jungiklį „Pranešti, kai paliekate“. Gausite pranešimą, kai paliks NILOX RING FINDER namuose ir jis

nebebus jūsų įrenginio veikimo zonoje. Įjunkimas „PRANEŠTI, KAI RASTA“ Skiltyje „Pranešimai“ įjunkite jungiklį „Pranešti radus“. Kai jūsų NILOX RING FINDER aptinka kitas FINDMY tinklo įrenginys. Gausite pranešimą apie jo vietą. Pastaba: „Pranešti, kai rasta“ galima suaktyvinti tik tada, kai NILOX RING FINDER yra už diapazono ribų. Atkurkite NILOX RING FINDER gamyklinius nustatymus: sėkmingai pašalinę NILOX RING FINDER iš FINDMY programos, turite penkis kartus išjungti / įjungti akumuliatorių, kad jį atkurtumėte. vėl. Atstatymas sėkmingas, jei girdite kitokį įjungimo garsą. NILOX RING FINDER dabar nustatytas iš naujo ir paruoštas susieti su nauju Apple ID.

SUSTABDYTI

Atidarykite gaminio galinę dalį ir lengvai išimkite bateriją, kad ją tinkamai išjungtumėte.

AUTOMATINIS IŠJUNGIMAS

Jei ryšys neatsiranda per 10 minučių, įrenginys automatiškai išsijungs. Įgalinti „PRANEŠTI, KAI PALIEKA“: Atidarykite programą FINDMY ir pasirinkite skirtuką „Elementai“ arba „Apple Watch“ atidarykite programą „Find Items“. Sąrašė bakstelėkite NILOX RING FINDER. Skiltyje „Pranešimai“ įjunkite jungiklį „Pranešti, kai paliekate“. Gausite pranešimą, kai paliks NILOX RING FINDER namuose ir jis

nebebus jūsų įrenginio veikimo zonoje. Įjunkimas „PRANEŠTI, KAI RASTA“ Skiltyje „Pranešimai“ įjunkite jungiklį „Pranešti radus“. Kai jūsų NILOX RING FINDER aptinka kitas FINDMY tinklo įrenginys. Gausite pranešimą apie jo vietą. Pastaba: „Pranešti, kai rasta“ galima suaktyvinti tik tada, kai NILOX RING FINDER yra už diapazono ribų. Atkurkite NILOX RING FINDER gamyklinius nustatymus: sėkmingai pašalinę NILOX RING FINDER iš FINDMY programos, turite penkis kartus išjungti / įjungti akumuliatorių, kad jį atkurtumėte. vėl. Atstatymas sėkmingas, jei girdite kitokį įjungimo garsą. NILOX RING FINDER dabar nustatytas iš naujo ir paruoštas susieti su nauju Apple ID.

SUSTABDYTI

Atidarykite gaminio galinę dalį ir lengvai išimkite bateriją, kad ją tinkamai išjungtumėte.

AUTOMATINIS IŠJUNGIMAS

Jei ryšys neatsiranda per 10 minučių, įrenginys automatiškai išsijungs. Įgalinti „PRANEŠTI, KAI PALIEKA“: Atidarykite programą FINDMY ir pasirinkite skirtuką „Elementai“ arba „Apple Watch“ atidarykite programą „Find Items“. Sąrašė bakstelėkite NILOX RING FINDER. Skiltyje „Pranešimai“ įjunkite jungiklį „Pranešti, kai paliekate“. Gausite pranešimą, kai paliks NILOX RING FINDER namuose ir jis

nebebus jūsų įrenginio veikimo zonoje. Įjunkimas „PRANEŠTI, KAI RASTA“ Skiltyje „Pranešimai“ įjunkite jungiklį „Pranešti radus“. Kai jūsų NILOX RING FINDER aptinka kitas FINDMY tinklo įrenginys. Gausite pranešimą apie jo vietą. Pastaba: „Pranešti, kai rasta“ galima suaktyvinti tik tada, kai NILOX RING FINDER yra už diapazono ribų. Atkurkite NILOX RING FINDER gamyklinius nustatymus: sėkmingai pašalinę NILOX RING FINDER iš FINDMY programos, turite penkis kartus išjungti / įjungti akumuliatorių, kad jį atkurtumėte. vėl. Atstatymas sėkmingas, jei girdite kitokį įjungimo garsą. NILOX RING FINDER dabar nustatytas iš naujo ir paruoštas susieti su nauju Apple ID.

SUSTABDYTI

Atidarykite gaminio galinę dalį ir lengvai išimkite bateriją, kad ją tinkamai išjungtumėte.

AUTOMATINIS IŠJUNGIMAS

Jei ryšys neatsiranda per 10 minučių, įrenginys automatiškai išsijungs. Įgalinti „PRANEŠTI, KAI PALIEKA“: Atidarykite programą FINDMY ir pasirinkite skirtuką „Elementai“ arba „Apple Watch“ atidarykite programą „Find Items“. Sąrašė bakstelėkite NILOX RING FINDER. Skiltyje „Pranešimai“ įjunkite jungiklį „Pranešti, kai paliekate“. Gausite pranešimą, kai paliks NILOX RING FINDER namuose ir jis

reikia, nuvalykite gaminį drėgna šluoste ir prieš naudodami leiskite visiškai išdžiūti. Dulkėms pašalinti naudokite švarų šepetį minkštais ilgais šeriais. Nenaudokite tirpiklių, ėsdinančių ar dujinių ploviklių. Įsitinkite, kad į korpusą nepatektų vandens ar kitų skysčių. Sandėliavimas Laikykite gaminį švarioje, sausoje vietoje. Saugokite nuo tiesioginių saulės spindulių. Akumulatoriaus keitimas Kai akumulatorius išsikrauna, prietaisas siunčia pranešimą programai. Pakeiskite bateriją, nuimdami dangtelį, laikydamiesi teisingo poliškumo ir CR2032 modelio.

SUSTABDYTI

Atidarykite gaminio galinę dalį ir lengvai išimkite bateriją, kad ją tinkamai išjungtumėte.

AUTOMATINIS IŠJUNGIMAS

To use the APPLE FINDMY app to locate this item, the latest version of iOS, iPadOS, or macOS is recommended. Use of the Works with Apple badge means that a product has been designed to work specifically with the technology identified in the badge and has been certified by the product manufacturer to meet Apple FINDMY network product specifications and requirements. Apple is not responsible for the operation of this device or use

Maksimali spinduliavimo galia: <20mW Darbinė temperatūra: -10° - +45° Programos: Apple FINDMY APP Medžiaga: polikarbonatas + ABS Operacinė sistema: iPhone modeliai su iOS 14.5 arba naujesne versija / iPad modeliai su iOS 14.5 arba naujesne versija Atsparumo vandeniui įvertinimas: IPX7 Ryšio atstumas: 20m vidinis, 50m išorinis Dydis: 48.2x63.6x74.5m

SUSTABDYTI

Atidarykite gaminio galinę dalį ir lengvai išimkite bateriją, kad ją tinkamai išjungtumėte.

AUTOMATINIS IŠJUNGIMAS

To use the APPLE FINDMY app to locate this item, the latest version of iOS, iPadOS, or macOS is recommended. Use of the Works with Apple badge means that a product has been designed to work specifically with the technology identified in the badge and has been certified by the product manufacturer to meet Apple FINDMY network product specifications and requirements. Apple is not responsible for the operation of this device or use

of this product or its compliance with safety and regulatory standards. Apple, Apple FINDMY, Apple Watch, FINDMY, iPhone, iPad, iPadOS, Mac, macOS and watchOS are trademarks of Apple Inc. iOS is a trademark or registered trademark of Cisco in the U.S. and other countries and is used under license. The Apple FINDMY network provides an easy, secure way to locate compatible personal items using the FINDMY APP on your iPhone, iPad, Mac, or the Find Items app on Apple Watch.

SUSTABDYTI

Atidarykite gaminio galinę dalį ir lengvai išimkite bateriją, kad ją tinkamai išjungtumėte.

AUTOMATINIS IŠJUNGIMAS

To use the APPLE FINDMY app to locate this item, the latest version of iOS, iPadOS, or macOS is recommended. Use of the Works with Apple badge means that a product has been designed to work specifically with the technology identified in the badge and has been certified by the product manufacturer to meet Apple FINDMY network product specifications and requirements. Apple is not responsible for the operation of this device or use

negalima išmesti kartu su buitinėmis atliekomis! Jei tam tikru momentu gaminio nebegalima naudoti, išmeskite jį pagal jūsų šalyje galiojančias taisykles. Todėl naudotojas privalo nemokamai pristatyti savo eksploatavimo laiką pasibaigusią įrangą į atitinkamus savivaldybių atskiro elektros ir elektroninių atliekų surinkimo centrus arba atskirai gražinti pardavėjui. Arba nemokamai prietaisams, kurių išoriniai matmenys mažesni nei 210 cm. Tinkamas atskiras surinkimas, kad vėliau būtų galima išsiųsti išmontuotą įrangą perdirbti, apdoroti ir aplinkai nekenksmingam šalinimui, padeda išvengti galimo neigiamo poveikio aplinkai ir sveikatai ir skatina pakartotinį medžiagų, iš kurių pagaminta įrangą, naudojimą ir (arba) perdirbimą. Naudotojui neteisėtai išmetus įrangą, baterijas ir akumulatorius, taikomos galiojančiuose teisės aktuose nurodytos sankcijos. Taip užtikrinama, kad seni gaminiai būtų

SUSTABDYTI

Atidarykite gaminio galinę dalį ir lengvai išimkite bateriją, kad ją tinkamai išjungtumėte.

AUTOMATINIS IŠJUNGIMAS

To use the APPLE FINDMY app to locate this item, the latest version of iOS, iPadOS, or macOS is recommended. Use of the Works with Apple badge means that a product has been designed to work specifically with the technology identified in the badge and has been certified by the product manufacturer to meet Apple FINDMY network product specifications and requirements. Apple is not responsible for the operation of this device or use

profesionaliai perdirbami ir išvengiama neigiamų pasekmių aplinkai. Dėl šios priežasties elektros įranga pažymėta čia pavaizduotu simboliu.

SUSTABDYTI

Atidarykite gaminio galinę dalį ir lengvai išimkite bateriją, kad ją tinkamai išjungtumėte.

AUTOMATINIS IŠJUNGIMAS

To use the APPLE FINDMY app to locate this item, the latest version of iOS, iPadOS, or macOS is recommended. Use of the Works with Apple badge means that a product has been designed to work specifically with the technology identified in the badge and has been certified by the product manufacturer to meet Apple FINDMY network product specifications and requirements. Apple is not responsible for the operation of this device or use

išmesti kartu su kitomis buitinėmis atliekomis. Kad išvengtumėte žalos aplinkai ar žmonių sveikatai, atsirandančios dėl nekontroliuojamo atliekų šalinimo, raginame šiuos elementus atskirti nuo kitų rūšių atliekų ir atsakingai perdirbti, kad būtų skatinamas tvarus pakartotinis materialinių išteklių naudojimas. Namų naudotojai turėtų kreiptis į mažmenininką, iš kurio įsigijo gaminį, arba į kompetentingą vietinę įstaigą dėl visos informacijos apie atskirą šios rūšies medžiagų surinkimą ir perdirbimą. Verslo vartotojai turėtų susisiekti su savo tiekėju ir patikrinti sutarties sąlygas. Šio gaminio ir jo elektroninių priedų negalima išmesti kartu su kitomis komercinėmis atliekomis.

SUSTABDYTI

Atidarykite gaminio galinę dalį ir lengvai išimkite bateriją, kad ją tinkamai išjungtumėte.

AUTOMATINIS IŠJUNGIMAS

To use the APPLE FINDMY app to locate this item, the latest version of iOS, iPadOS, or macOS is recommended. Use of the Works with Apple badge means that a product has been designed to work specifically with the technology identified in the badge and has been certified by the product manufacturer to meet Apple FINDMY network product specifications and requirements. Apple is not responsible for the operation of this device or use

Esprinet S.p.A. per Energy Park
20,
20871 Vimercate (MB) – Italija
Pagaminta Kinijoje.

www.nilox.com
dėl informacijos ir kontaktų rašykite adresu
contact@esprinet.com

Šis gaminys atitinka RoHS 2011/56/EU – RoHS 2015/863/ES direktyvą. Gaminys pažymėtas CE ženklu ir atitinka Europos Sąjungos nustatytus saugos standartus.

Esprinet SpA pareiškia, kad gaminys atitinka Direktyvą 2014/53/ES. Visą ES atitikties deklaracijos tekstą galima rasti šiuo interneto adresu: <https://xchange.esprinet.com/comp/nilox/ringtracker.pdf>

PASTABA VARTOTOJUI: Teisingas šio gaminio išmetimas (Direktyva 2006/66/EB) (Taikoma šalyse, kuriose yra atskiro atliekų surinkimo sistemos) Šiame gaminyje yra šarminė baterija, kurios negalima

Nilox® yra prekės ženklas, priklausantis Esprinet S.p.A.
Visi prekių ženklai yra atitinkamų savininkų registruotieji prekių ženklai.

CE Šis gaminys atitinka RoHS 2011/56/EU – RoHS 2015/863/ES direktyvą. Gaminys pažymėtas CE ženklu ir atitinka Europos Sąjungos nustatytus saugos standartus.

Esprinet SpA pareiškia, kad gaminys atitinka Direktyvą 2014/53/ES. Visą ES atitikties deklaracijos tekstą galima rasti šiuo interneto adresu: <https://xchange.esprinet.com/comp/nilox/ringtracker.pdf>

PASTABA VARTOTOJUI: Teisingas šio gaminio išmetimas (Direktyva 2006/66/EB) (Taikoma šalyse, kuriose yra atskiro atliekų surinkimo sistemos) Šiame gaminyje yra šarminė baterija, kurios negalima

Nilox® yra prekės ženklas, priklausantis Esprinet S.p.A.
Visi prekių ženklai yra atitinkamų savininkų registruotieji prekių ženklai.



Produkto išmetimas
(Taikoma šalyse, kuriose yra atskiros perdirbamų medžiagų surinkimo sistemos) Senų gaminių

nilox

LV

Instrukcijas
LOKALIZĀTORS
MODELIS: RINGTRACKER
REV00 - 04.2024

bez uzraudzības. Darbības laikā korpusā var sakarst. Nepārsedziet produktu lietošanas laikā. Nekad neizmantojiet produktu, pārvietojoties no aukstas uz karstu vidi. Var veidoties kondensāts un dažos gadījumos sabojāt izstrādājumu. Ļaujiet izstrādājumam sasilt līdz istabas temperatūrai, pirms pievienojat to un atkal lietojat. Tas var ilgt vairākas stundas. Darba temperatūra: 0–40°C. Nemēģiniet pārveidot, labot vai izjaukt izstrādājumu. Eksplozijas risks! Neizmantojiet bojātu produktu. Nekavējoties pārtrauciet produkta lietošanu, ja novērojat pietūkumu, izdalīšanos vai citas novirzes. Nekādā gadījumā neizmantojiet spēcīgus mazgāšanas līdzekļus, spirtu vai citus ķīmiskus tīrīšanas šķīdumus, jo tie var sabojāt korpusu vai pat apdraudēt izstrādājuma funkcionalitāti. Nemērciet izstrādājumu ūdenī vai citos šķīdumos. Produkta iekšpusē nav remontējama vai lietū. Neievietojiet izstrādājuma atveres metāla priekšmetus, piemēram, atslēgas vai saspraudes. Lai izvairītos no nepareizas darbības vai izstrādājuma bojājumiem, izvairieties no nejaušas nokrišanas, nesaspiediet, neduriet izstrādājumu vai nepiespiediet to ar augstu spiediena līmeni. Sargāt no mitruma, ūdens vai citiem šķidrumiem. Ja izstrādājums nonāk saskarē ar ūdeni, mitrumu vai citiem šķidrumiem, nelietojiet to, lai izvairītos no elektriskās strāvas trieciena vai bojājumiem. Vasarā neuzglabājiet un nepakļaujiet produktu siltuma avotiem, tiešiem saules stariem, radiatoriem, krāsnīm vai citiem siltuma avotiem, piemēram, automašīnas paneļa iedarbībai. Nekad neizmantojiet produktu

detaļu. Nekad neatveriet/neizjauciet to. Glabājiet produktu bērniem nepieejamā vietā. Neļaujiet bērniem vai cilvēkiem ar invaliditāti bez uzraudzības izmantot elektriskos izstrādājumus. Pārliecinieties, ka bērni nespēlējas ar pārtikas plēvi. Viņi to var norīt spēles laikā un nosmakt. Pārliecinieties, vai izstrādājuma iekšpusē esošais akumulators ir neskartas un nerada izstrādājuma īssavienojumu.

IERĪCES DZĒŠANA
Atveriet lietotni FINDMY un noklikšķiniet uz vienuma, kuru vēlaties noņemt. Izvēlieties noņemt objektu un apstipriniet darbību. Pārliecinieties, vai "Lost Mode" ir iespējots. Kad produkts ir atvienots pārt, Bike Tag atstarotājs atskanēs skaņu. Tāpēc turpmāko 10 minūšu laikā būs iespēja atkārtoti savienot produktu ar citu objektu. STOP
Atveriet izstrādājuma aizmuguri un viegli izņemiet akumulatoru, lai to pareizi izslēgtu. AUTOMĀTISKA IZSLĒGŠANA
Ja savienojums nenotiek 10 minūšu laikā, ierīce automātiski izslēgsies. Iespējot funkciju "PAZIŅOT, KAD AIZ

PASTIJĀS
Atveriet lietotni FINDMY un atlasiet cilni Vienumi vai savā Apple Watch atveriet lietotni Find Items. Sarakstā pieskarieties savam NILOX RING FINDER. Sadaļā "Paziņojumi" ieslēdziet slēdzi "Paziņot, ja atpaliek". Jūs saņemsiet paziņojumu, kad atstāsiet NILOX RING FINDER mājās un tas vairs neatrodas jūsu ierīces darbības zonā.

IESPĒJOT "PAZIŅOT, KAD ATRAST"
Sadaļā "Paziņojumi" ieslēdziet slēdzi "Paziņot, kad atrasts". Kad jūsu NILOX RING FINDER uztver cita FINDMY tīkla ierīce. Jūs saņemsiet paziņojumu par tā atrašanās vietu. Piezīme: "Paziņot, kad atrasts" var aktivizēt tikai tad, ja NILOX RING FINDER atrodas ārpus diapazona. Atjaunojiet NILOX RING FINDER rūpnīcas iestatījumus: pēc veiksmīgas NILOX RING FINDER

noņemšanas no lietotnes FINDMY jums piecas reizes jāizslēdz/ieslēdz akumulatoru, lai to atjaunotu. atkal. Atiestatīšana ir veiksmīga, ja dzirdat citu ieslēgšanas skaņu. NILOX RING FINDER tagad ir atiestatīts un gatavs saistīšanai ar jaunu Apple ID.

Tīrīšana
Pirms tīrīšanas izņemiet akumulatoru. Ja nepieciešams, notīriet produktu ar mitru drānu un ļaujiet tai pilnībā nožūt pirms lietošanas. Putekļu noņemšanai izmantojiet tīru suku ar mīksti, gariem sariem. Neizmantojiet šķīdinātājus, kodīgus vai gāzveida mazgāšanas līdzekļus. Pārliecinieties, ka korpusā neietilpst ūdens vai citi šķidrumi.

Noliktavas
Uzglabājiet produktu tīrā, sausā vietā. Glabājiet to prom no tiešiem saules

stariem. Akumulatora nomaīņa Kad akumulatora uzlādes līmenis ir zems, ierīce lietojumprogrammai nosūta paziņojumu. Nomainiet akumulatoru, noņemot vāciņu, ievērojot pareizo polaritāti un modeli CR2032.

Tehniskās specifikācijas
Bezvadu versija: 5.2
Baterijas tips: CR2032 lītijs baterija, 220mAh/3.0V (maināms)
Gaidīšanas laiks: 10 mēneši
Frekvence: 2,402 GHz – 2,480 GHz
Maksimālā izstarotā jauda: <20mW
Darba temperatūra: -10° - +45°
Lietojumprogrammas: Apple FINDMY APP
Materiāls: polikarbonāts + ABS
Operētājsistēma: iPhone modeļi ar iOS 14.5 vai jaunāku versiju/iPad modeļi ar iOS 14.5 vai jaunāku versiju
Ūdensizturības pakāpe: IPX7
Savienojuma attālums: 20m iekšējais, 50m ārējais
Izmērs: 48.2x63.6x74.5mm

To use the APPLE FINDMY app to locate this item, the latest version of iOS, iPadOS, or macOS is recommended. Use of the Works with Apple badge means that a product has been designed to work specifically with the technology identified in the badge and has been certified by the product manufacturer to meet Apple FINDMY network product specifications and requirements. Apple is not responsible for the operation of this device or use of this product or its compliance with safety and regulatory standards. Apple, Apple FINDMY, Apple Watch, FINDMY, iPhone, iPad, iPadOS, Mac, macOS and watchOS are trademarks of Apple Inc. iOS is a trademark or registered trademark of Cisco in the U.S. and other countries and is used under license. The Apple FINDMY network provides an easy, secure way to locate compatible personal items using the FINDMY APP on your iPhone, iPad, Mac, or the Find Items app on Apple Watch.

Smaltimento del prodotto
(Applicabile nei paesi con sistemi di raccolta differenziata dei materiali riciclabili)
I vecchi prodotti non possono essere smaltiti con i rifiuti domestici! Se ad un certo punto il prodotto non fosse più utilizzabile, smaltitelo secondo le norme in vigore nel vostro paese.

L'utente dovrà, quindi, consegnare gratuitamente l'apparecchiatura giunta a fine vita agli appositi centri comunali per la raccolta differenziata dei rifiuti elettrici ed elettronici, oppure riconsegnarla al rivenditore, singolarmente. oppure gratuitamente per apparecchi di dimensioni esterne inferiori. a 210cm. L'adeguata raccolta differenziata per il successivo avvio delle apparecchiature dismesse al riciclaggio, al trattamento e allo smaltimento ambientalmente compatibile contribuisce ad evitare possibili effetti negativi sull'ambiente e sulla salute e favorisce il riutilizzo e/o il riciclo dei materiali di cui sono costituite le apparecchiature. Lo smaltimento abusivo di apparecchiature, batterie e accumulatori da parte dell'utente comporta l'applicazione delle sanzioni di cui alla normativa vigente.

Ciò garantisce che i vecchi prodotti vengano riciclati in modo professionale ed esclude conseguenze negative per l'ambiente. Per questo motivo le apparecchiature elettriche sono contrassegnate dal simbolo qui riportato.

Šis produkts atbilst RoHS 2011/56/ES – RoHS 2015/863/ES direktīvai. Produktam ir CE marķējums un tas atbilst Eiropas Savienības noteiktajiem drošības standartiem.

Esprinet SpA paziņo, ka produkts atbilst Direktīvai 2014/53/ES. Pilns ES atbilstības deklarācijas teksts ir pieejams šādā interneta adresē: <https://xchange.esprinet.com/comp/nilox/ringtracker.pdf>

PIEZĪME LIETOTĀJIEM: Pareiza atbrīvošanās no šī izstrādājuma (Direktīva 2006/66/EK) (Attiecas uz valstīm ar dalītas atkritumu savākšanas sistēmām) Šajā izstrādājumā ir sārma baterija, kuru nedrīkst izmest kopā ar citiem sadzīves atkritumiem.

Nilox® ir preču zīme, kas pieder Esprinet S.p.A.
Visi zīmoli ir to attiecīgo īpašnieku reģistrētas preču zīmes.

Esprinet S.p.A., izmantojot Energy Park 20, 20871 Vimercate (MB) - Itālija Ražots Ķīnā.

www.nilox.com
lai iegūtu informāciju un kontaktus, rakstiet uz: contact@esprinet.com

nilox

HU

Használati utasítás
LOKALIZÁTOR
MODELL: RINGTRACKER
REV00 - 04.2024



A termék használata előtt olvassa el ezt a használati útmutatót és különösen a biztonsági megjegyzéseket.

Őrizze meg a használati útmutatót későbbi hivatkozás céljából, és mellékelje azt is, amikor a terméket másnak adja tovább. Esprinet S.p.A. semmilyen módon nem vállal felelősséget a termék nem rendeltetésszerű használatából eredő személyi sérülésekért vagy károkért.

Biztonsági megjegyzések

Ne használja a terméket, ha az sérült. Soha ne érintse meg a terméket nedves vagy nedves kézzel. A terméket csak beltérben használja. Ne használja a

nedves környezetben vagy esőben. Ne helyezzen fémtárgyakat, például kulcsokat vagy gemkapcsokat a termék nyílásaiba. A hibás működés vagy a termék károsodásának elkerülése érdekében kerülje a véletlen leejtést, ne törje össze, ne szúrja ki vagy gyakoroljon nagy nyomást rá. Tartsa távol nedvességtől, víztől vagy más folyadékoktól. Ha a termék vízzel, nedvességgel vagy más folyadékkal érintkezik, ne használja az áramútés vagy a sérülés elkerülése érdekében. Nyáron ne tárolja és ne tegye ki a terméket hőforrásnak, közvetlen napfénynek, radiátornak, kályhának vagy más hőforrásnak, például az autó műszerfalának. Soha ne használja a

terméket felügyelet nélkül. A ház működés közben felforrósodhat. Használat közben ne takarja le a terméket. Soha ne használja a terméket, ha hidegből meleg környezetbe viszi. Kondenzvíz képződhet, és bizonyos esetekben károsíthatja a terméket. Hagyja a terméket szobahőmérsékletre melegedni, mielőtt bedugja és újra használná. Ez több órát is igénybe vehet. Üzemi hőmérséklet: 0-40°C. Ne kísérelje meg módosítani, javítani vagy szétszerelni a terméket. Robbanásveszély! Ne használjon sérült terméket. Azonnal hagyja abba a termék használatát, ha bármilyen duzzanatot, váladozást vagy egyéb rendellenességet észlel. Semmilyen körülmények között ne használjon erős tisztítószeret, alkoholt vagy más vegyi tisztítóoldatot, mivel ezek károsíthatják a burkolatot, vagy akár a termék működését is veszélyeztethetik. Ne merítse a terméket vízbe vagy más folyadékba. A termék belsejében

nincsenek javítható alkatrészek. Soha ne nyissa ki/szerelje szét. Tartsa a terméket gyermekektől elzárva. Ne engedje, hogy gyermekek vagy fogyatékkal élő személyek felügyelet nélkül elektromos termékeket használjanak. Ügyeljen arra, hogy a gyerekek ne játsszanak a fóliával. Játék közben lenyelhetik és megfulladhatnak. Győződjön meg arról, hogy a termékben lévő akkumulátor sértetlen, és nem zárja rövidre a terméket.

BEKAPCSOLÁS

A készülék bekapcsolása előtt nyissa ki a hátlapot, és távolítsa el a fehér fület, amely megakadályozza a készülék véletlen bekapcsolását. A termék hangot ad, és párosítási módba lép.

KOMBINÁCIÓ

Helyezze el a terméket és a készüléket egymástól 1 méteren belül. Nyissa meg

a „FINDMY” alkalmazást iOS-eszközén. Kattintson a "Cikk hozzáadása", majd az "Egyéb támogatott termék" elemre, várja meg, amíg a tételek keresése megtörténik, kattintson a "Fényvisszaverő kerékpáros címke" termékre, írja be a termék nevét, és válasszon egy hangulatjelet a rendelkezésre állók közül. Kattintson az Elfogadás gombra az Apple ID-vel való társítás megerősítéséhez. A párosítás után a termék látható lesz az objektumai között.

AZ ESZKÖZ TÖRLÉSE

Nyissa meg a FINDMY alkalmazást, és kattintson az eltávolítani kívánt elemre. Válassza ki az objektum eltávolítását, és erősítse meg a műveletet. Győződjön meg arról, hogy az „Elveszett mód” ki van kapcsolva. A termék párosításának megszüntetése után a Bike Tag reflektor hangot ad. Ezért a következő 10 percben lehetőség nyílik a termék másik tárgyhoz való csatlakoztatására.

ÁLLJ MEG

Nyissa ki a termék hátulját, és könnyedén vegye ki az akkumulátort a megfelelő

kikapcsoláshoz. AUTOMATIKUS KIKAPCSOLÁS Ha 10 percen belül nem jön létre a kapcsolat, a készülék automatikusan kikapcsol.

Az „ÉRTESÍTÉS, AMIKOR MEGHAGYOTT” engedélyezése:

Nyissa meg a FINDMY alkalmazást, és válassza az „Elemek” lapot, vagy nyissa meg az Elemek keresése alkalmazást az Apple Watchon. Érintse meg a NILOX RING FINDER eszközt a listában. Az „Értesítések” alatt kapcsolja be az „Értesítés, ha lemaradt” kapcsolót. Értesítést fog kapni, ha otthon hagyja a NILOX RING FINDER-t, és már nincs a készülék hatókörén belül.

„ÉRTESÍTÉS, HA MEGTALÁLT” ENGEDÉLYEZÉSE

Az „Értesítések” részben kapcsolja be

az „Értesítés, ha talált” kapcsolót. Amikor a NILOX RING FINDER készüléket egy másik FINDMY hálózati eszköz észleli. Értesítést kap a helyéről.

Megjegyzés: Az „Értesítés, ha talált” csak akkor aktíválható, ha a NILOX RING FINDER hatótávolságon kívül van. Állítsa vissza a NILOX RING FINDER gyári beállításait: Miután sikeresen eltávolította a NILOX RING FINDER alkalmazást a FINDMY alkalmazásból, ötször ki-/be kell kapcsolnia az akkumulátort a visszaállításához. Az „Értesítések” alatt kapcsolja be az „Értesítés, ha lemaradt” kapcsolót. Értesítést fog kapni, ha otthon hagyja a NILOX RING FINDER-t, és készen áll az új Apple ID-vel való társításra.

Tisztítás

Tisztítás előtt távolítsa el az akkumulátort. Szükség esetén nedves ruhával tisztítsa meg a terméket, és használat

előtt hagyja teljesen megszáradni. Használjon tiszta, puha, hosszú sörtéjű keféket a por eltávolításához. Ne használjon oldószereket, maró vagy gáz halmazállapotú tisztítószereket. Ügyeljen arra, hogy ne kerüljön víz vagy más folyadék a házba.

Raktározás

Tárolja a terméket tiszta, száraz helyen. Tartsa távol a közvetlen napfénytől. Az akkumulátor cseréje Ha az akkumulátor lemerül, a készülék értesítést küld az alkalmazásnak. Cserélje ki az elemet a fedél eltávolításával, ügyelve a megfelelő polarításra és a CR2032 modellre.

Műszaki adatok

Vezeték nélküli verzió: 5.2
Elem típusa: CR2032 lítium elem, 220mAh/3.0V (cserélhető)
Várakozási idő: 10 hónap

Frekvencia: 2,402 GHz – 2,480 GHz
Maximális kisugárzott teljesítmény: <20mW
Üzemi hőmérséklet: -10° - +45°
Alkalmazások: az Apple FINDMY APP
Anyaga: polikarbonát + ABS
Operációs rendszer: iPhone modellek iOS 14.5 vagy újabb verzióval/iPad modellek iOS 14.5 vagy újabb verzióval

Vízállóság: IPX7
Csatlakozási távolság: 20m belső, 50m külső
Mérete: 48.2x63.6x74.5mm

To use the APPLE FINDMY app to locate this item, the latest version of iOS, iPadOS, or macOS is recommended. Use of the Works with Apple badge means that a product has been designed to work specifically with the technology identified in the badge and has been certified by the product manufacturer to meet Apple FINDMY network product specifications



Works with
Apple Find My

Termék ártalmatlanítása

(Azokban az országokban érvényes, ahol az újrahasznosítható anyagok szelektív gyűjtési rendszere működik) A régi termékeket nem szabad a háztartási hulladékkal együtt kidobni! Ha egy bizonyos ponton a termék már nem használható, ártalmatlanítsa az országában hatályos előírásoknak megfelelően. A felhasználónak ezért az élettartama végét elért berendezést ingyenesen el kell juttatnia az elektromos és elektronikai hulladékok elkülönített gyűjtésére szolgáló települési központokba, vagy egyenként vissza kell juttatnia a kereskedőhöz. Vagy ingyenesen a 210 cm-nél kisebb külső mérettel rendelkező készülékek esetén. A megfelelő szelektív gyűjtés a leszerelt berendezések későbbi újrahasznosításra, kezelésre és környezetbarát ártalmatlanításra történő elküldéséhez

and requirements. Apple is not responsible for the operation of this device or use of this product or its compliance with safety and regulatory standards. Apple, Apple FINDMY, Apple Watch, FINDMY, iPhone, iPad, iPadOS, Mac, macOS and watchOS are trademarks of Apple Inc. iOS is a trademark or registered trademark of Cisco in the U.S. and other countries and is used under license. The Apple FINDMY network provides an easy, secure way to locate compatible personal items using the FINDMY APP on your iPhone, iPad, Mac, or the Find Items app on Apple Watch.

hozzájárul a környezetre és egészségre gyakorolt esetleges negatív hatások elkerüléséhez, és elősegíti a berendezést alkotó anyagok újrafelhasználását és/vagy újrahasznosítását. A berendezések, elemek és akkumulátorok felhasználó általi illegális ártalmatlanítása a hatályos jogszabályokban meghatározott szankciók alkalmazását vonja maga után. Ez biztosítja a régi termékek szakszerű újrahasznosítását, és kizárja a környezetre gyakorolt negatív következményeket. Emiatt az elektromos berendezéseket az itt látható szimbólum jelöli.

Ez a termék megfelel az RoHS 2011/56/EU – RoHS 2015/863/EU irányelvnek. A termék CE jelölést visel, és megfelel az Európai Unió által meghatározott biztonsági szabványoknak.

Az Esprinet SpA kijelenti, hogy a termék megfelel a 2014/53/EU irányelvnek. Az EU-megfelelőségi nyilatkozat teljes szövege a következő internetes címen érhető el: <https://xchange.esprinet.com/comp/nilox/ringtracker.pdf>

MEGJEGYZÉS A FELHASZNÁLÓKNAK: A termék megfelelő ártalmatlanítása (2006/66/EK irányelv) (A szelektív hulladékgyűjtési rendszerrel rendelkező országokban érvényes) Ez a termék alkáli elemet tartalmaz, amelyet nem szabad más háztartási hulladékkal együtt kidobni. Az ellenőrizetlen hulladékkezelésből eredő környezeti vagy emberi egészségi károk elkerülése érdekében javasoljuk, hogy ezeket a tételeket különítse el más típusú hulladékoktól, és felelősségteljesen dolgozza fel újra az anyagi erőforrások fenntartható újrafelhasználásának elősegítése érdekében. A hazai felhasználóknak az ilyen típusú anyagok szelektív gyűjtésével és újrahasznosításával kapcsolatos információkért forduljanak ahhoz a kiskereskedőhöz, ahol a terméket vásárolták, vagy az illetékes helyi irodához. Az üzleti felhasználóknak fel kell venniük a kapcsolatot beszállítójukkal, és ellenőrizniük kell a szerződés feltételeit. Ezt a terméket és elektronikus tartozékait nem szabad más kereskedelmi hulladékkal együtt kidobni.

A Nilox® az Esprinet S.p.A. védjegye.

Minden márka a megfelelő tulajdonosának bejegyzett védjegye.

Esprinet S.p.A. az Energy Park 20-on keresztül, 20871 Vimercate (MB) -

Olaszország
Kínában készült.

www.nilox.com
információkért és elérhetőségekért írjon a contact@esprinet.com címre